

# ESTUDO DE POTENCIALIDADE

## (BAIXO JAGUARIBE)

**Adriano E O Lima**

Chefe do Dept. Ensino

IFCE – *campus* Tabuleiro do Norte

e-mail: [adrianoerique@ifce.edu.br](mailto:adrianoerique@ifce.edu.br)

Lattes: <http://lattes.cnpq.br/0016962471838432>

**Baixar!**



**Fevereiro / 2018**

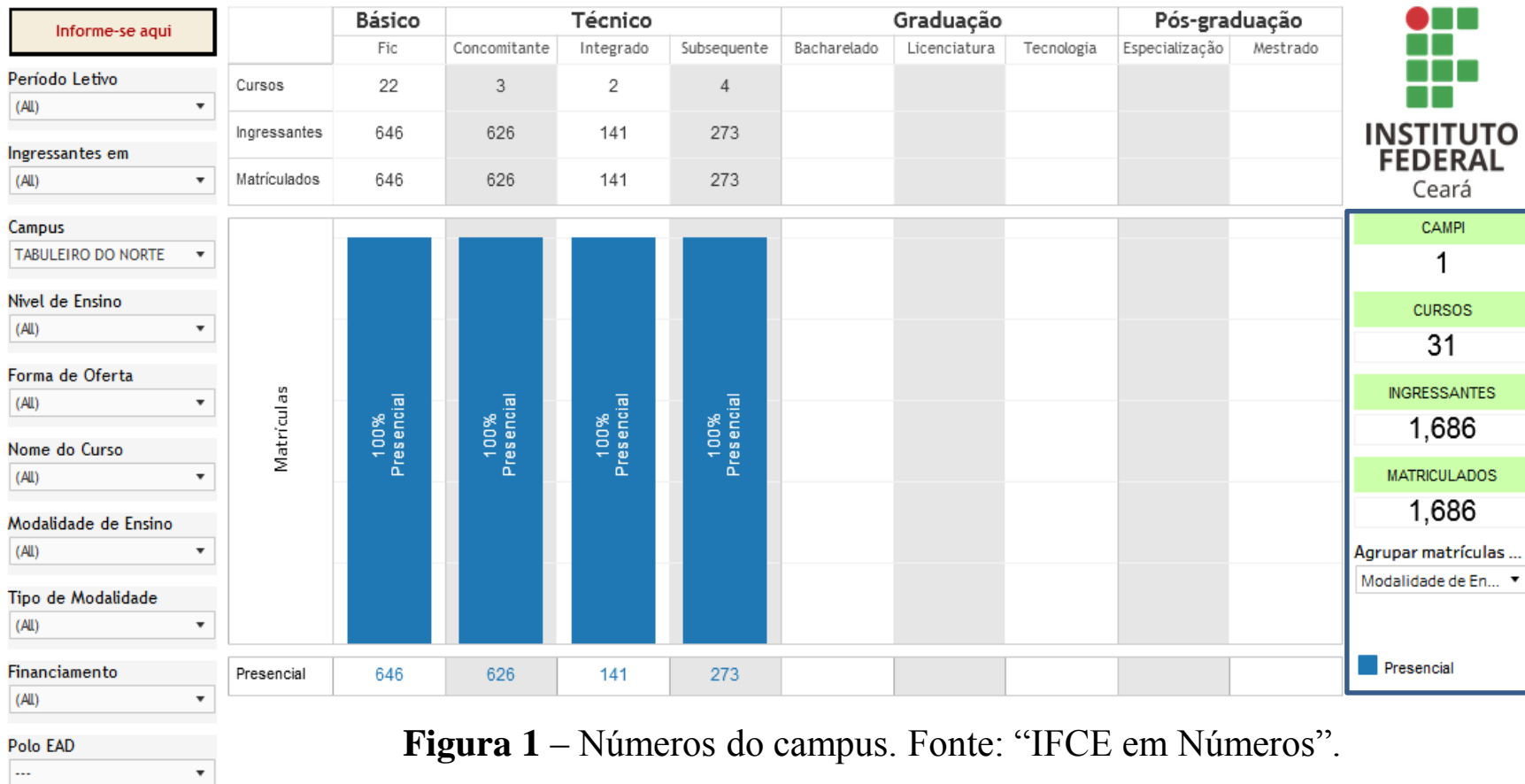
# HISTÓRICO INSTITUCIONAL

(CAPÍTULO 1 / PÁGINAS 6 – 9)

## IFCE EM NÚMEROS

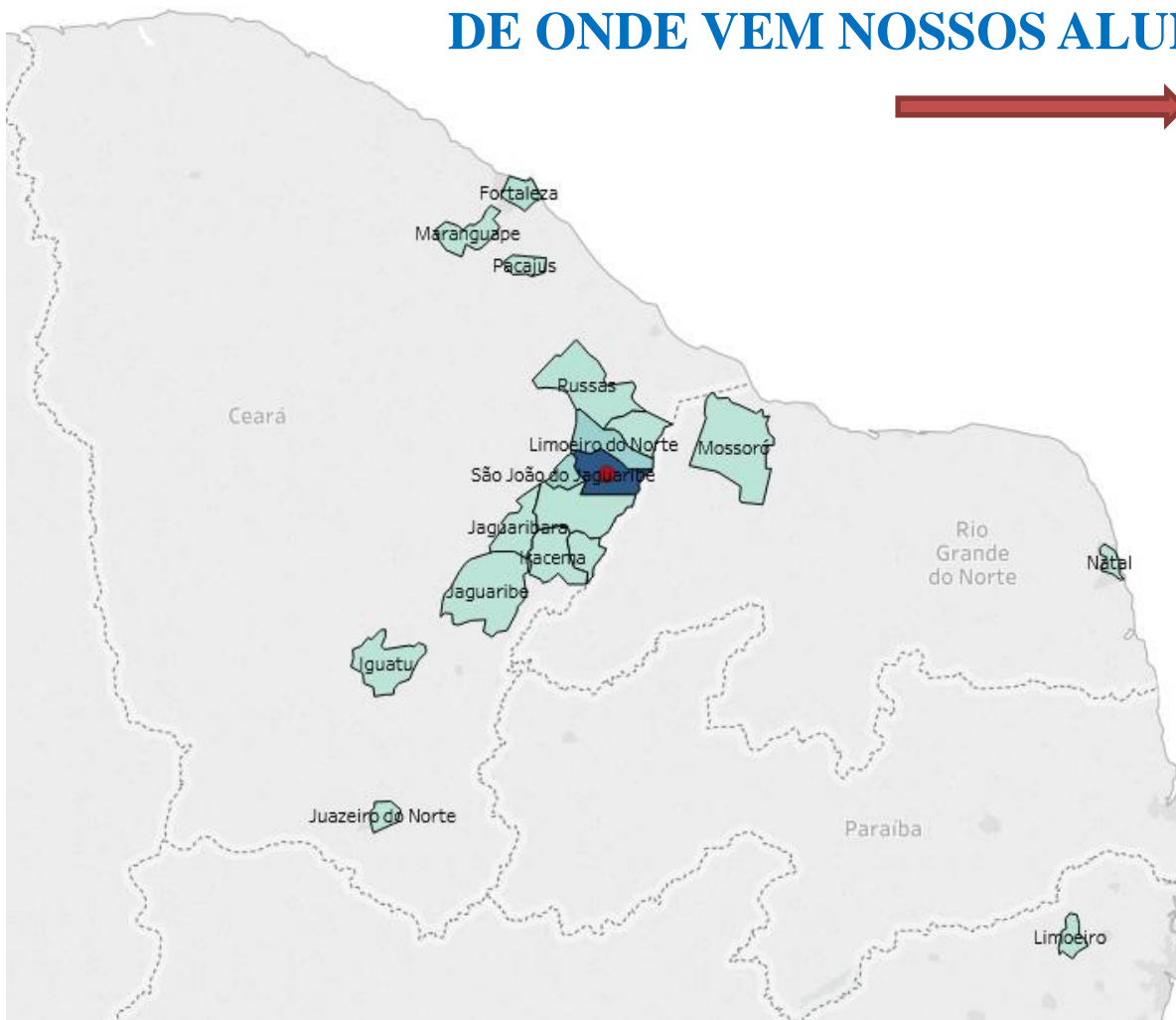
Dados atualizados em: 2/8/2018 6:38:53 AM

O banco de dados do sistema acadêmico apresentou algumas instabilidades nas últimas semanas, impactando nos resultados exibidos no IFCE Em Números. Dessa forma, sugerimos que sejam refeitas as consultas realizadas entre 02/01/18 e 08/02/18.



**Figura 1** – Números do campus. Fonte: “IFCE em Números”.

## DE ONDE VEM NOSSOS ALUNOS ?



1	Tabuleiro do Norte, CE	1,136	67.38%
2	Limoeiro do Norte, CE	193	11.45%
3	São João do Jaguaribe..	122	7.24%
4	Sem informações	122	7.24%
5	Fortaleza, CE	20	1.19%
6	Quixeré, CE	18	1.07%
7	Potiretama, CE	16	0.95%
8	Russas, CE	16	0.95%
9	Alto Santo, CE	11	0.65%
10	Iracema, CE	6	0.36%
11	Jaguaruana, CE	6	0.36%
12	Limoeiro, PE	4	0.24%
13	Jaguaribara, CE	3	0.18%
14	Maranguape, CE	3	0.18%
15	Jaguaribe, CE	2	0.12%
16	Juazeiro do Norte, CE	2	0.12%
17	Iguatu, CE	1	0.06%
18	Morada Nova, CE	1	0.06%
19	Mossoró, RN	1	0.06%
20	Natal, RN	1	0.06%
21	Outra Cidade, ES	1	0.06%
22	Pacajus, CE	1	0.06%
<b>Grand Total</b>		<b>1,686</b>	<b>100.00%</b>

**Tabela 1 – Localidades. Fonte: “IFCE em Números”.**

**Figura 2 – Origem dos alunos. Fonte: “IFCE em Números”.**

# AMBIENTE GERAL DE ESTUDO

(CAPÍTULO 2 / PÁGINAS 9 –14)

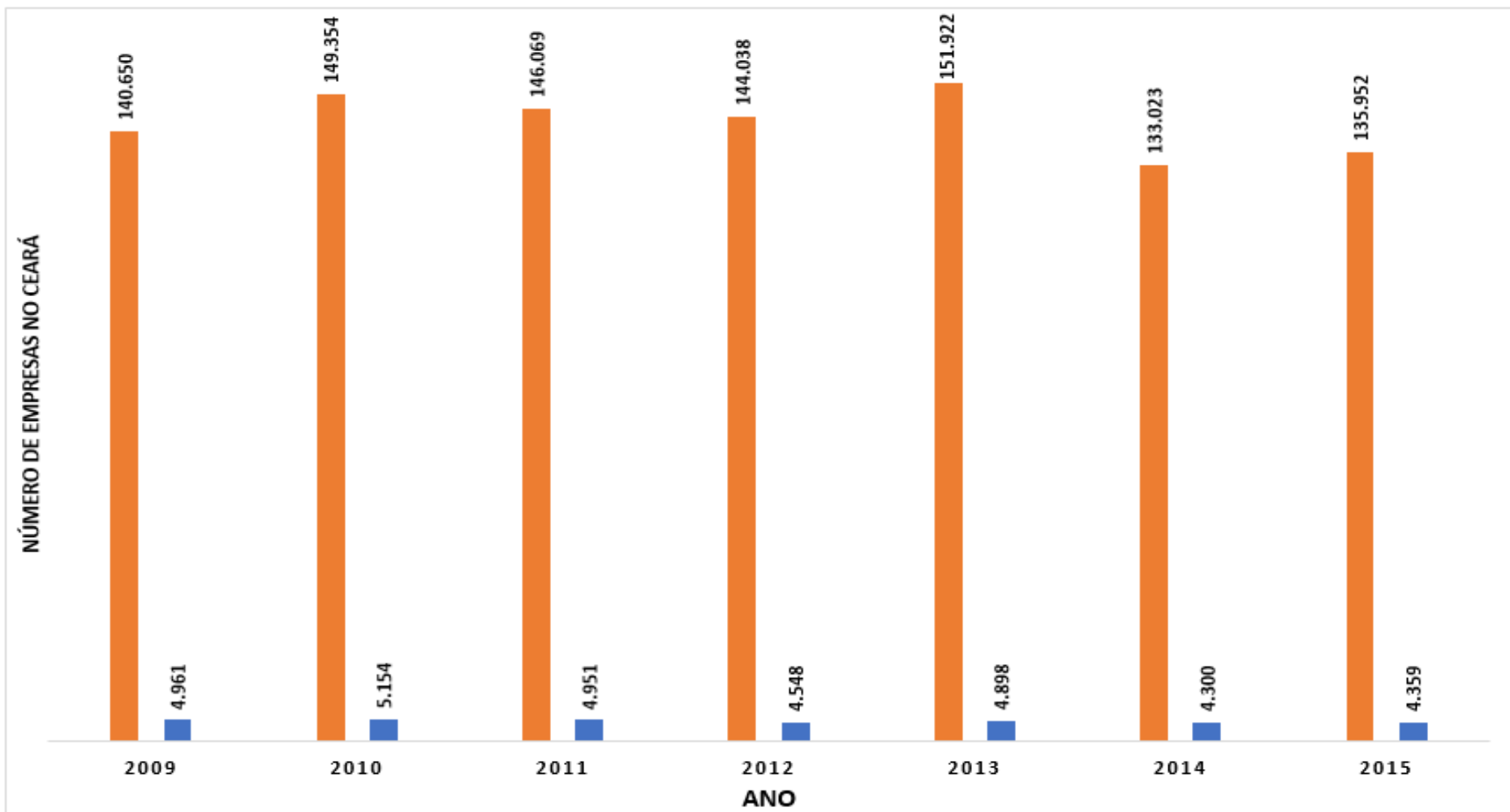


- Alto Santo;
- Ibicuitinga;
- Jaguaruana;
- Limoeiro do Norte;
- Morada Nova;
- Palhano;
- Quixeré;
- Russas;
- São João do Jaguaribe;
- Tabuleiro do Norte.

**Figura 3** – Região do Baixo Jaguaribe.

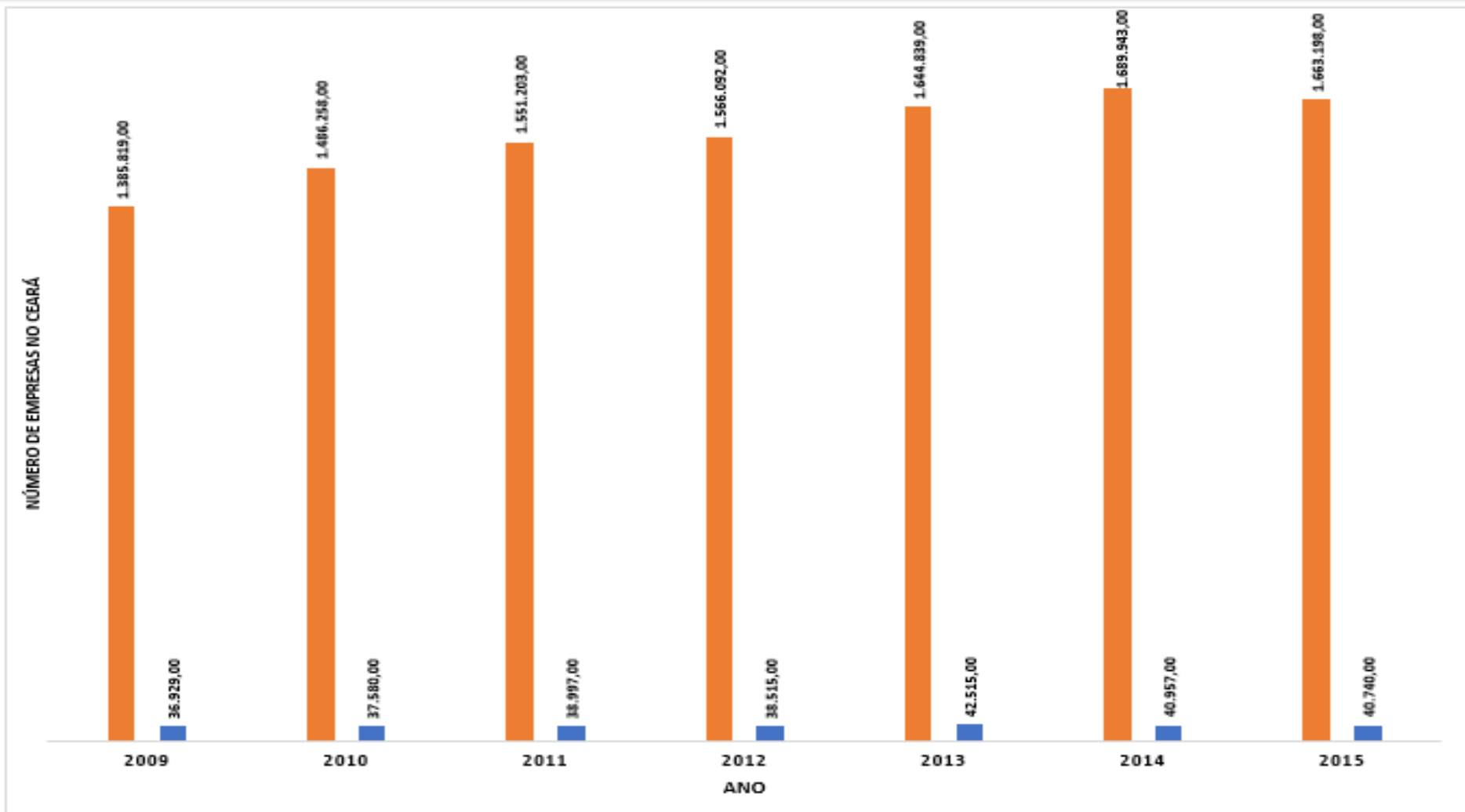
# POTENCIALIDADES DA REGIÃO

(CAPÍTULO 3 / PÁGINAS 14 –75)



**Figura 4** – Número de Empresa da Região. Fonte: “IBGE (2015)”.





**Figura 5** – Número de Empregos da Região. Fonte: “IBGE (2015)”.

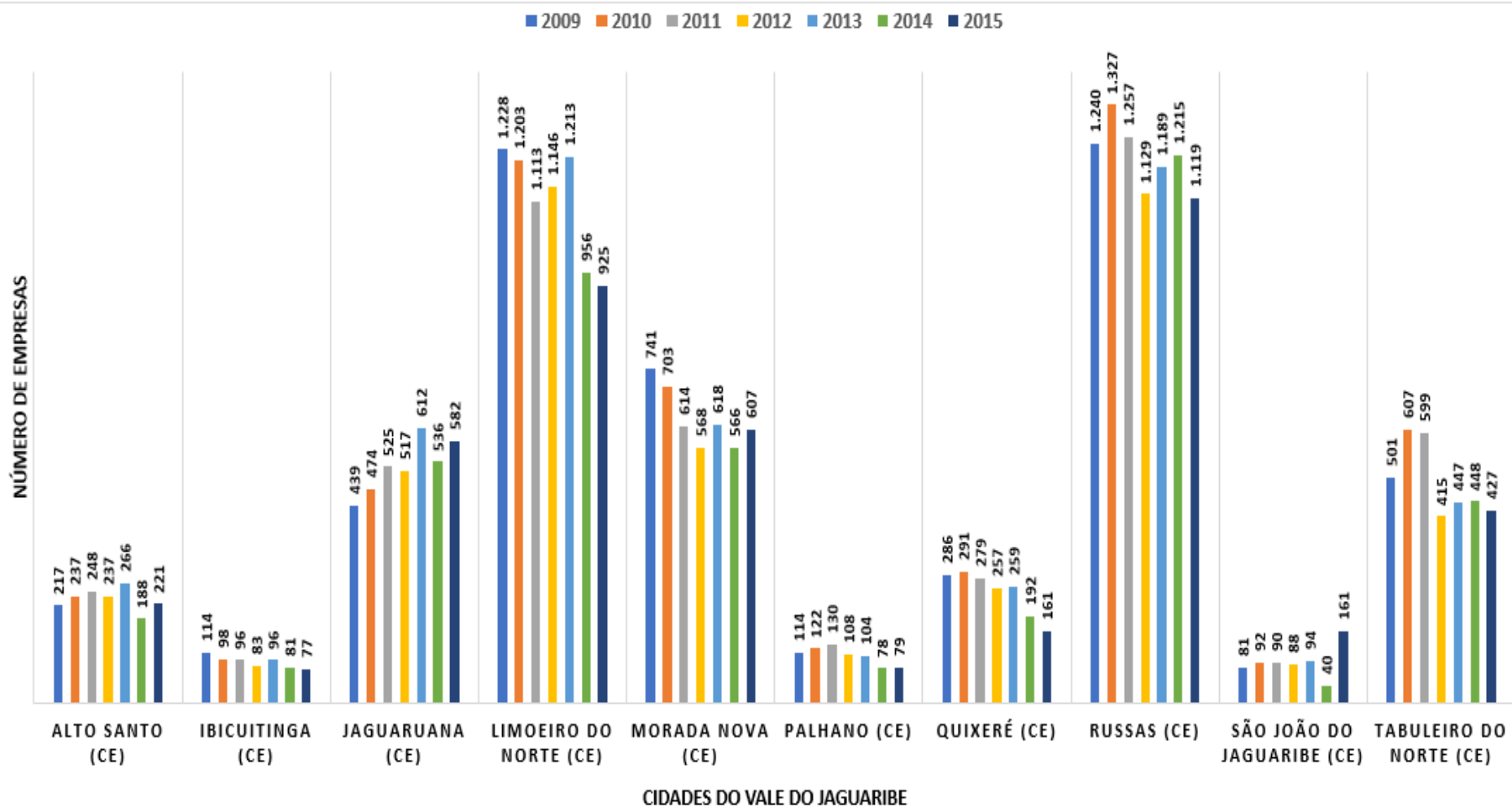
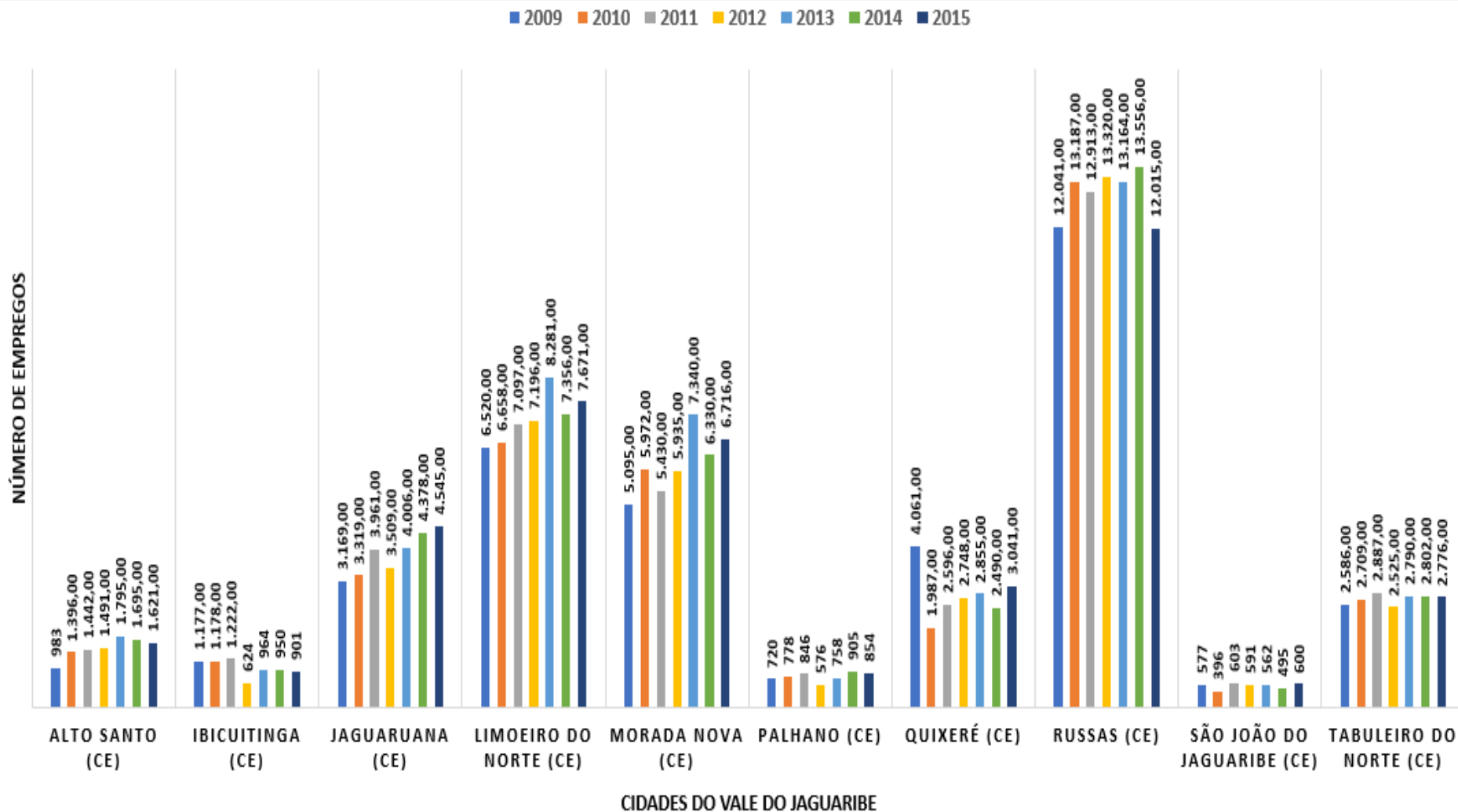
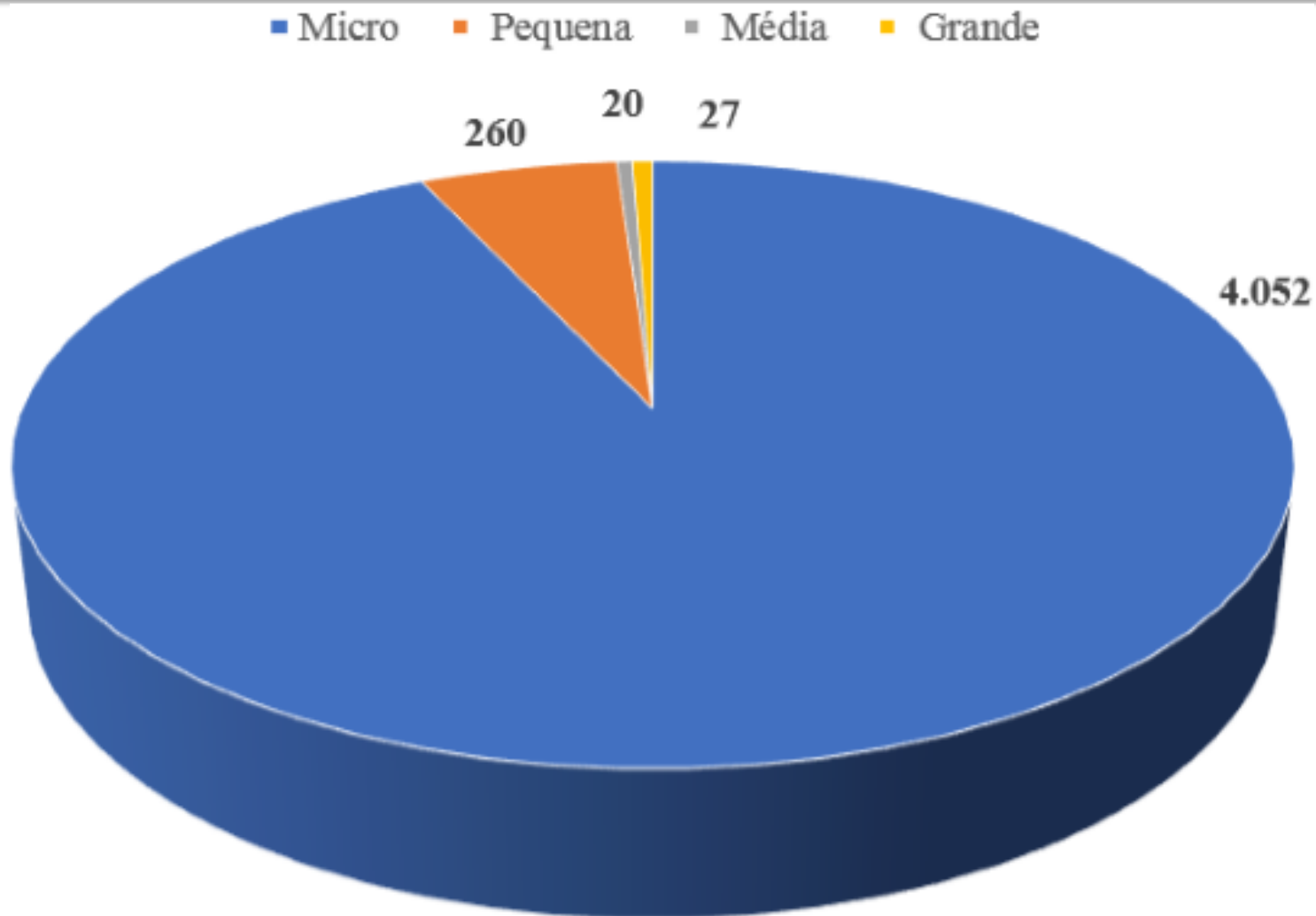


Figura 6 – Número de Empresa/Cidade. Fonte: “IBGE (2015)”.



**Figura 7 – Número de Empregos/Cidade. Fonte: “IBGE (2015)”.**



**Figura 8** – Relação de Empresa pelo Porte. Fonte: “IBGE (2015)”.

Brasil/Estado/Municípios	Ano		
	2012	2013	2014
Brasil	4.814.760.000	5.331.618.957	5.778.952.780
Nordeste	653.067.255	724.523.790	805.099.103
Ceará	96.973.753	109.036.556	126.054.472
Baixo Jaguaribe	2.768.882	3.495.881	3.784.979
Alto Santo	86.036	105.060	125.646
Ibicuitinga	51.857	60.583	76.136
Jaguaruana	261.369	292.202	354.857
Limoeiro do Norte	575.849	782.694	806.415
Morada Nova	479.291	629.723	639.583
Palhano	42.963	52.839	63.164
Quixeré	284.425	490.581	496.760
Russas	732.100	777.481	880.151
São João do Jaguaribe	54.535	72.701	74.665
<b>Tabuleiro do Norte</b>	<b>200.457</b>	<b>232.017</b>	<b>267.602</b>

**Tabela 2** – PIB dos Municípios da Região. Fonte: “IBGE (2017)”.

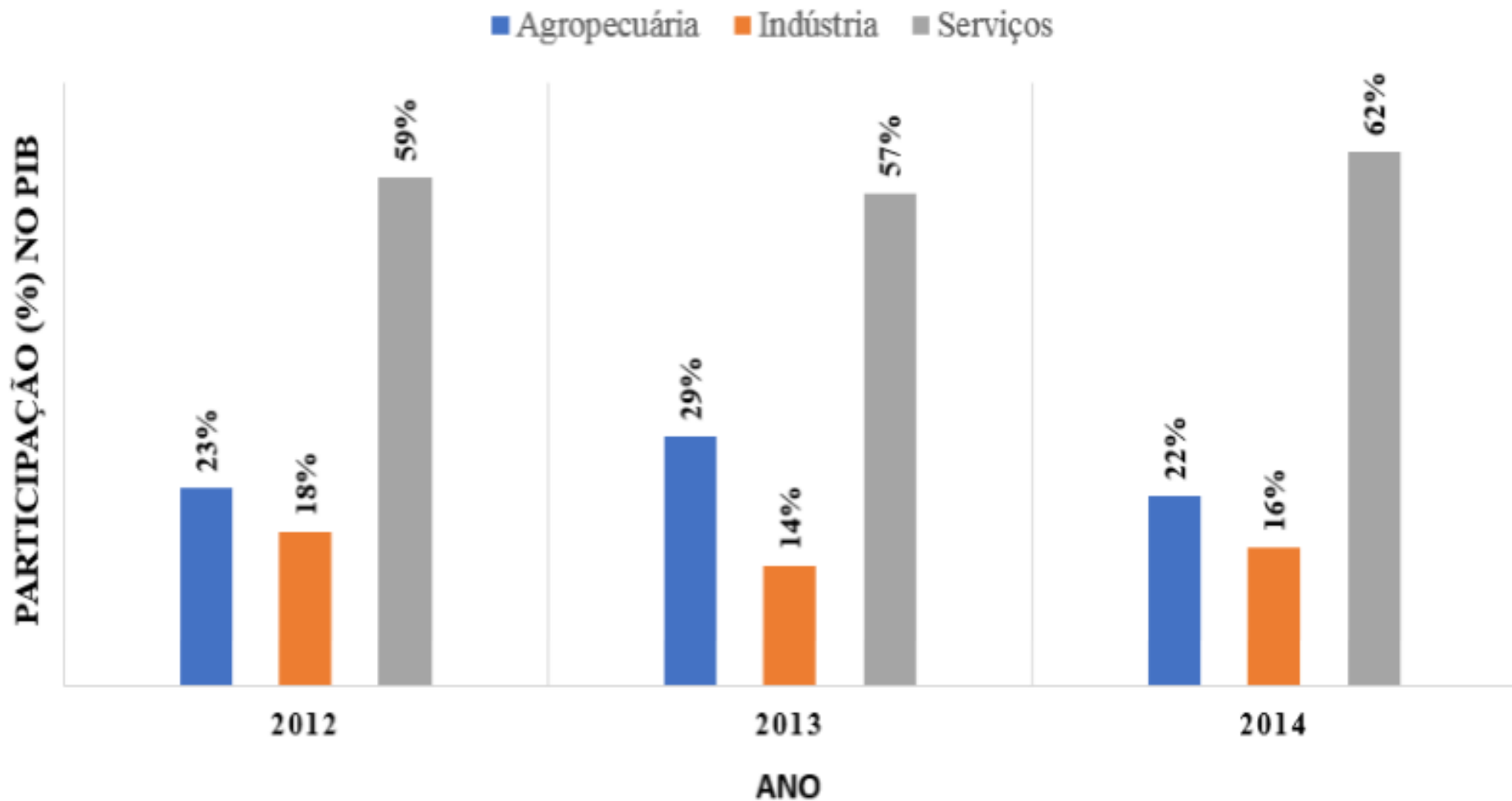


Figura 9 – Participação dos Setores no PIB da Região. Fonte: “IBGE (2017)”.



TAGS

MESTRES DA CULTURA

CULTURA TRADICIONAL

POPULAR

COMPARTILHAR

Tweet

Compartilhar



EDITAL

# Edital de Seleção do XI Encontro Mestres do Mundo - 2017

# POTENCIALIDADES DA REGIÃO

## (PROJEÇÕES)

Diário  
do Nordeste

CLIQUE E ASSIN  
A PARTIR DE R\$ 9

Cidade Política Negócios Jogada Zoiira TVDN Blogs Classificados

## NEGÓCIOS

Home / Negócios / Ceará lança Atlas da Mineração para atrair investidores

ÚLTIMA HORA POLÍCIA: Conselho sugere criação de delegacias focadas em homicídios para combater a violência

POTENCIAL

## Ceará lança Atlas da Mineração para atrair investidores

Novidade será divulgada na abertura da Fortaleza Brazil Stone Fair, que ocorrerá nesta quinta-feira

PORTAL DO GOVERNO | CASA CIVIL | GABINETE DO GOVERNADOR | MAIS SITES



GOVERNO DO  
ESTADO DO CEARÁ

NOTÍCIAS | SERVIÇOS | GOVERNO | NEGÓCIOS | O CEARÁ

MEIO AMBIENTE

## Meio ambiente: Coema analisa projeto de mineração para Tabuleiro do Norte

13 DE SETEMBRO DE 2017 | #Coema #Tabuleiro Do Norte

Alberto Perdigão Assessoria de Comunicação da Semace Twitter: @Semace Facebook: semace.gov

O Conselho Estadual do Meio Ambiente (Coema) se reunirá, nesta quinta-feira (14), às 14 horas, para analisar o Projeto de Extração de Calcário, de interesse da empresa Carbopar Carbomil Participações Mineração e Administração S.A. A atividade mineradora pretende extrair magnesita de uma mina localizada na Fazenda São Geraldo, situada no município de Tabuleiro do Norte, na chapada do Apodi, onde a interessada mantém outras plantas de extração e beneficiamento de calcário.



Perfil de Inovação  
Industrial Ceará -  
Eletrometalmeccânico

No Setor Eletrometalmeccânico foram 45 empresas participantes, de 13 municípios do Estado. Fortaleza foi responsável por 25% das respostas, seguida de Maracanaú, Tabuleiro do Norte e Juazeiro do Norte (cerca de 14% cada). Eusébio, Caucaia, Russas e Juazeiro do Norte fecharam com níveis próximos a 5% cada.

tribuna  
ceará

NOTÍCIAS EMPREGOS DIVERSÃO FUTEBOLÉS OPINIÃO ESPECIAIS

## Investe CE

por Oswaldo Scaliotti

Polo Multifuncional Metal Mecânico

Deputado estadual Fernando Hugo consegue aprovação de recursos da ordem de R\$ 10 mi para instalação do pólo multifuncional metal mecânico do Vale do Jaguaribe, em Tabuleiro do Norte

Por Oswaldo Scaliotti em Política

21 de Março de 2017



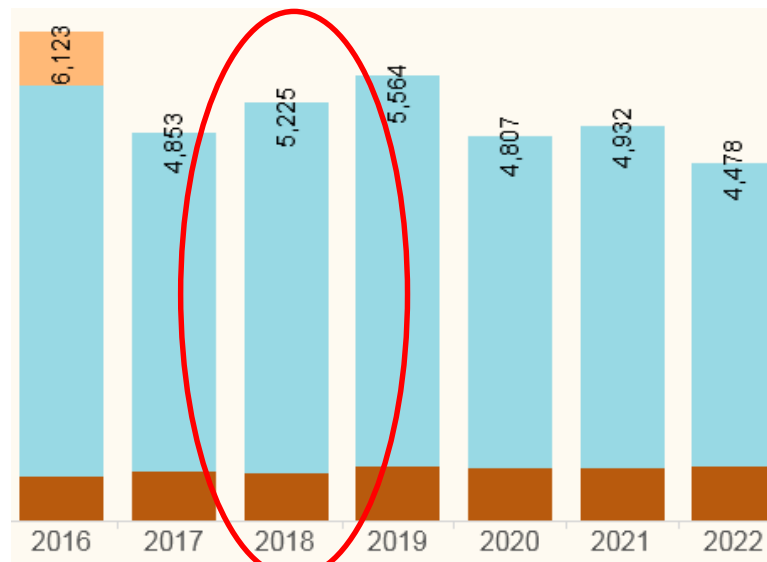
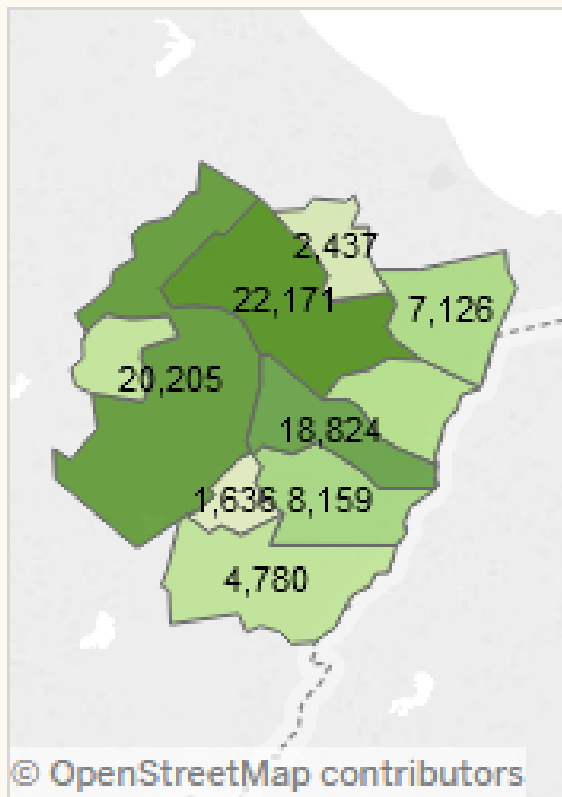
# PROPOSTA DE EIXOS / ÁREAS / CURSOS

(CAPÍTULO 4 / PÁGINAS 76 –83)

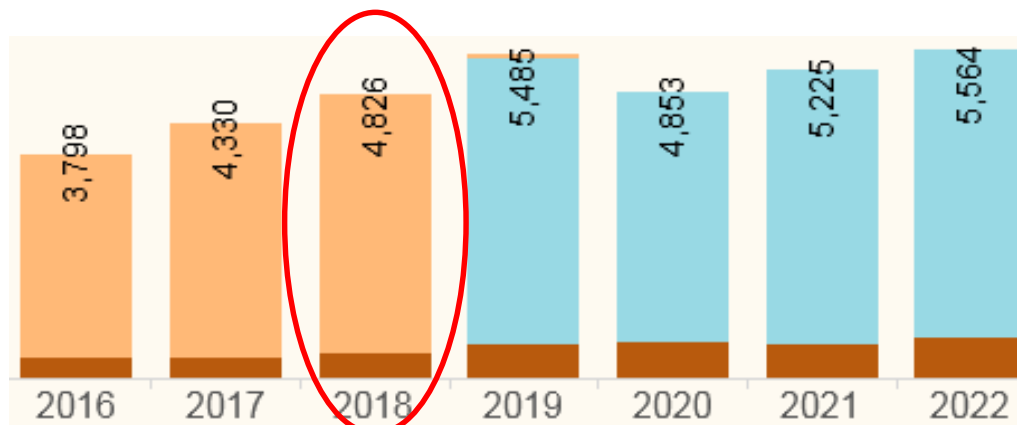
Região: 2 - Nordeste

UF: CE

Microrregião: BAIXO  
JAGUARIBE



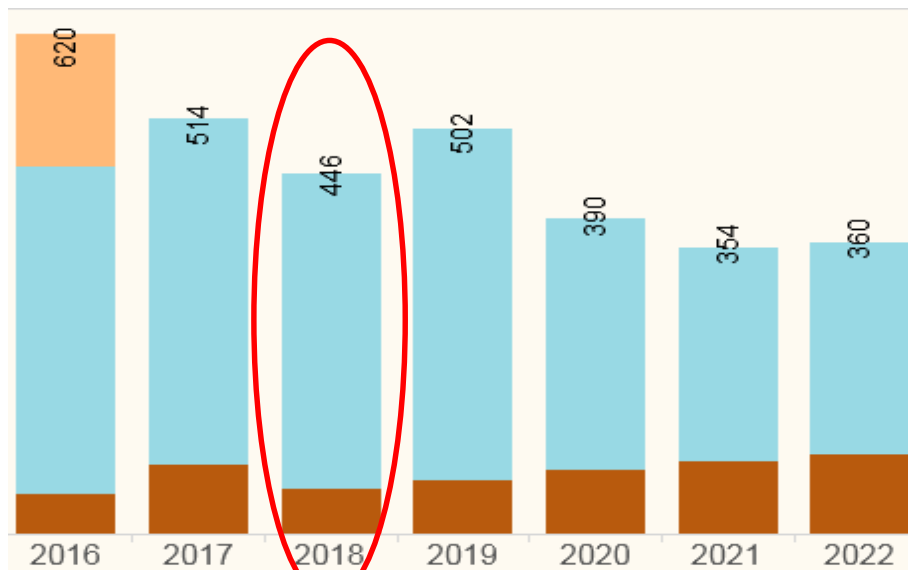
Público para cursos integrados/concomitantes



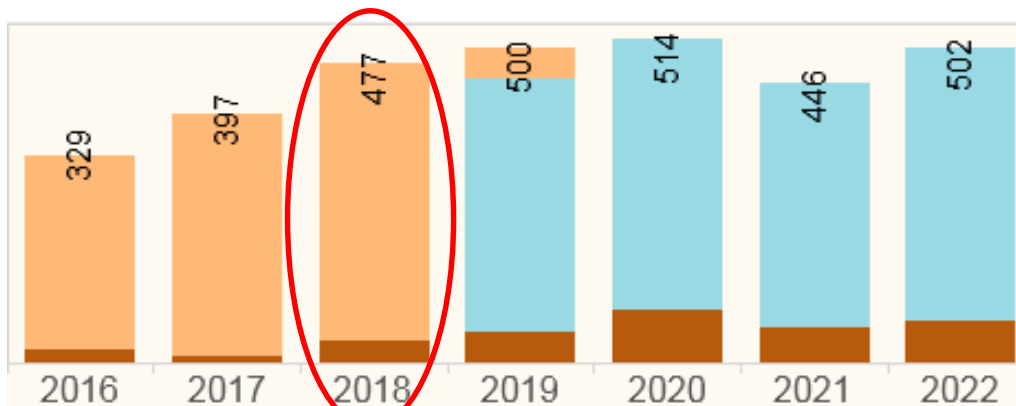
Público para cursos subsequente

Figura 11 – Projeção de alunos egressos da Região.  
Fonte: “IFCE em Números”.

**Figura 12** – Projeção de alunos egressos de Tabuleiro do Norte.  
Fonte: “IFCE em Números”.

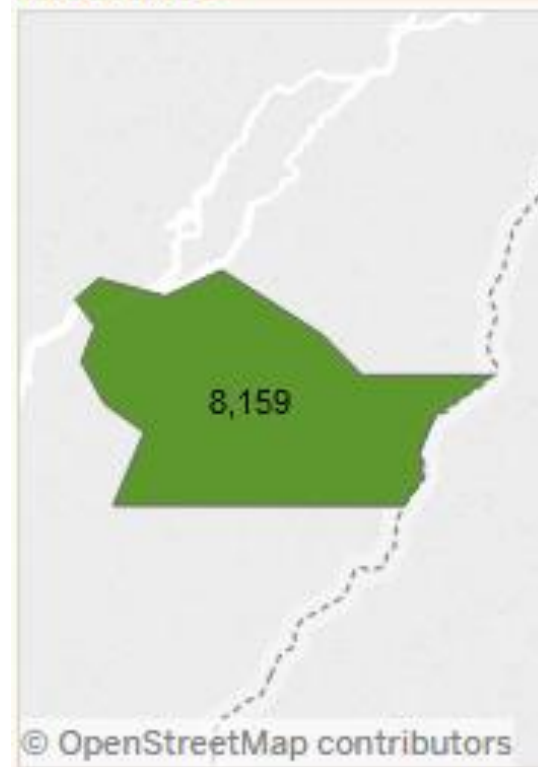


**Público para cursos integrados/concomitantes**



**Público para cursos subsequente**

Região: 2 - Nordeste  
UF: CE  
Microrregião: BAIXO  
JAGUARIBE



## INFRAESTRUTURA!!!!



- Infraestrutura de Salas e Laboratórios;
- Refeitório;
- Quadra Poliesportiva;
- Aumento do quadro de servidores;

**Figura 13** – Visualização aérea do campus. Fonte: “Própria”.

<b>Laboratório</b>	<b>Eixo Tecnológico Principal</b>	<b>Status</b>
Laboratório de Química	Propedêutico	Ativo / Funcionando
Laboratório de Física	Propedêutico	Ativo / Funcionando
Laboratório de Instrumentação e CLP	Controle de Processos Industriais	Ativo / Funcionando
Laboratório de CAD	Informática e Comunicação	Ativo / Funcionando
Laboratório de Informática (CID)	Informática e Comunicação	Ativo / Funcionando
Laboratório de Tecnologia de Fabricação	Controle de Processos Industriais	Ativo / Funcionando
Laboratório de Diagnose em Eletrônica	Controle de Processos Industriais	Ativo / Funcionando
Laboratório de Metrologia	Controle de Processos Industriais	Ativo / Funcionando
Laboratório de Processos de Soldagem	Controle de Processos Industriais	Ativo / Funcionando
Laboratório de Hidráulica Pneumática (CID)	Controle de Processos Industriais	Ativo / Funcionando
Laboratório de Comandos Elétricos Industriais (CID)	Controle de Processos Industriais	Ativo / Funcionando
Laboratório de Motores de Combustão	Controle de Processos Industriais	Ativo / Funcionando
Laboratório de Práticas de Gestão	Gestão e Negócios	Em desenvolvimento
Laboratório de Eletroeletrônica	Controle de Processos Industriais	Ativo / Funcionando
Laboratório de Freios e Transmissão	Controle de Processos Industriais	Ativo / Funcionando
Laboratório de Suspensão	Controle de Processos Industriais	Ativo / Funcionando
Laboratório de Injeção Eletrônica	Controle de Processos Industriais	Ativo / Funcionando
Laboratório de Música	Produção Cultura e Design	Em desenvolvimento

**Tabela 3** – Relação dos laboratórios do campus. Fonte: “Própria”.

## CORPO DOCENTE?!

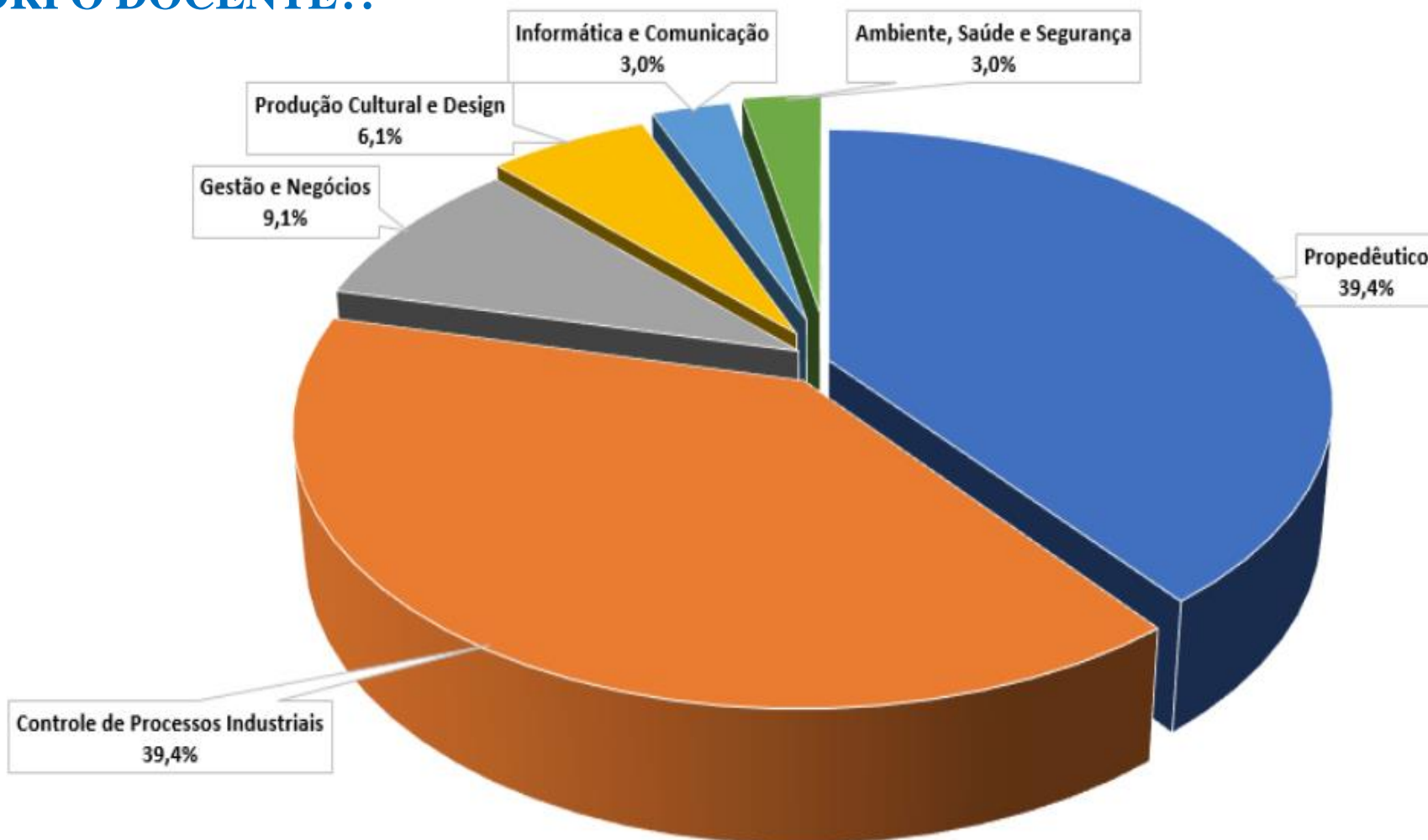


Figura 14 – Corpo Docente do campus. Fonte: “Própria”.

## RAXIO-X DO ENSINO (TÉCNICO)

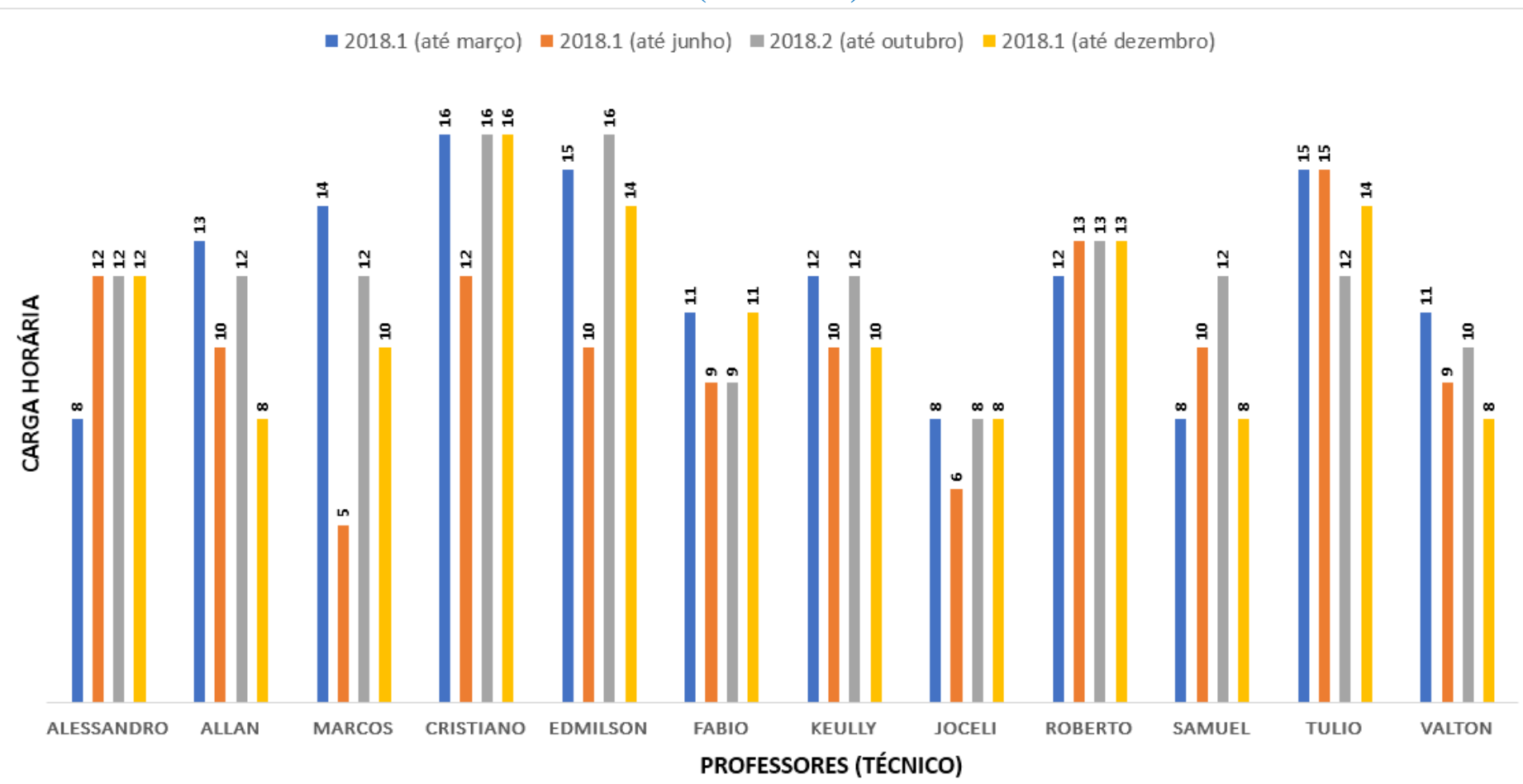


Figura 15 – Distribuição de CH dos Professores (Técnica). Fonte: “Própria”.

## RAXIO-X DO ENSINO (PROPEDÊUTICO)

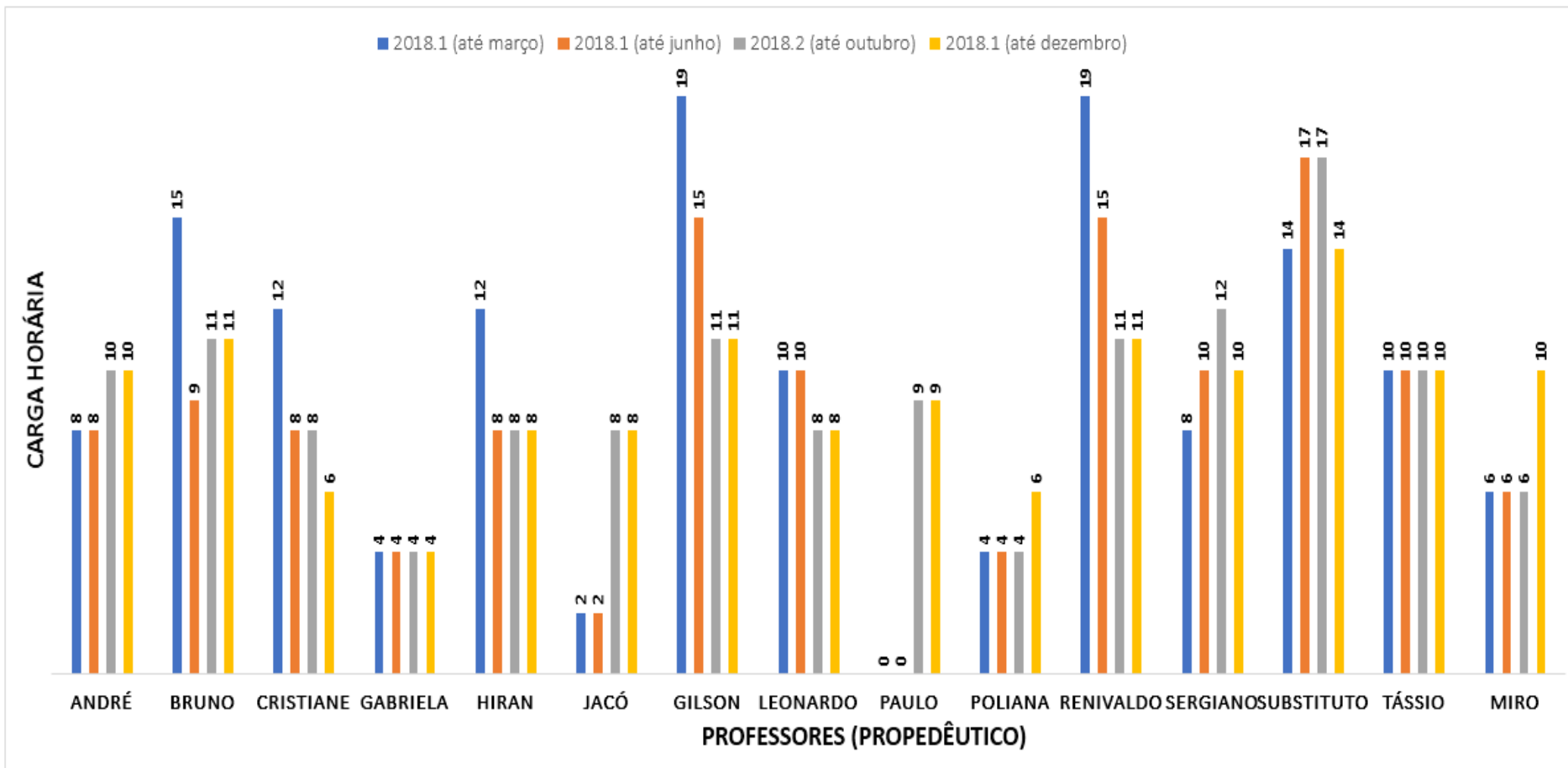


Figura 16 – Distribuição de CH dos Professores (Propedêutico). Fonte: “Própria”.



## POSSIBILIDADE DE OFERTA (CURSOS TÉCNICOS)

Curso	Nível	Modalidade	Oferta	Eixo Tecnológico
Automação Industrial	Técnico	Subsequente	Presencial	Controle e Processos Industriais
Automação Industrial	Técnico	Integrado	Presencial	Controle e Processos Industriais
Eletromecânica	Técnico	Subsequente	Presencial	Controle e Processos Industriais
Eletromecânica	Técnico	Integrado	Presencial	Controle e Processos Industriais
Instrumento Musical	Técnico	Subsequente	Presencial	Produção Cultural e Design
Instrumento Musical	Técnico	Integrado	Presencial	Produção Cultural e Design
Recursos Humanos	Técnico	Subsequente	Presencial	Gestão e Negócios
Logística	Técnico	Subsequente	Presencial	Gestão e Negócios
Vendas	Técnico	Subsequente	Presencial	Gestão e Negócios

**Tabela 4** – Cursos Técnicos com possibilidade de oferta. Fonte: “Própria”.

## POSSIBILIDADE DE OFERTA (CURSOS DE TECNOLOGIA)

Curso	Nível	Oferta	Eixo Tecnológico
Análise e Desenvolvimento de Sistemas	Tecnologia	Presencial	Informação e Comunicação
Automação Industrial	Tecnologia	Presencial	Controle e Processos Industriais
Soldagem	Tecnologia	Presencial	Controle e Processos Industriais
Gestão Financeira	Tecnologia	Presencial	Gestão e Negócios

**Tabela 5** – Cursos de Tecnologia com possibilidade de oferta. Fonte: “Própria”.

## POSSIBILIDADE DE OFERTA (CURSOS DE LICENCIATURA)

Curso	Nível	Oferta	Eixo Tecnológico
Licenciatura em Letras Português/Inglês e suas respectivas literaturas	Licenciatura	Presencial	Educação

**Tabela 6** – Curso de Licenciatura com possibilidade de oferta. Fonte: “Própria”.

## POSSIBILIDADE DE OFERTA (CURSOS BACHARELADOS)

Curso	Nível	Oferta	Eixo Tecnológico
Administração	Bacharelado	Presencial	Presencial
Engenharia de Produção Mecânica	Bacharelado	Presencial	Presencial

**Tabela 7** – Cursos Bacharelados com possibilidade de oferta. Fonte: “Própria”.

## POSSIBILIDADE DE OFERTA (CURSOS DE PÓS-GRADUAÇÃO)

Curso	Nível	Oferta	Eixo Tecnológico
Teoria, Metodologia e Práticas de Ensino	Especialização	Presencial	Educação
Gestão da Produção Industrial	Especialização	Presencial	Controle e Processos Industriais

**Tabela 8** – Cursos de Pós-Graduação com possibilidade de oferta. Fonte: “Própria”.

**Obrigado!!!!**