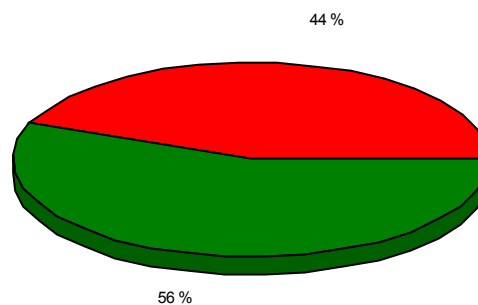


Aplicação: Tn - Pesquisa de Perfil Biopsicossocial

TN 1. Qual seu sexo?

Total de respostas: 225  
Deveriam responder: 391  
Não respondidos: 166  
Média: 0

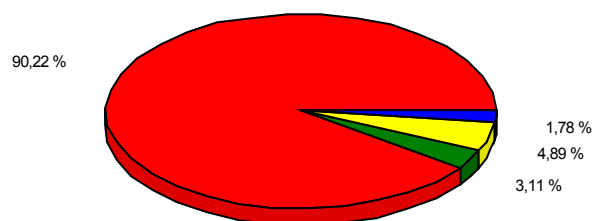
99 a) Feminino  
126 b) Masculino



TN 2. Com relação à orientação sexual, como você se identifica?

Total de respostas: 225  
Deveriam responder: 391  
Não respondidos: 166  
Média: 0

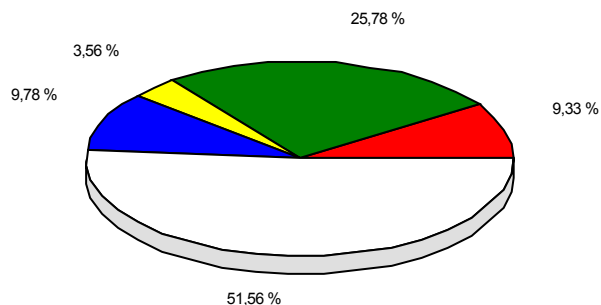
203 a) Heterossexual  
7 b) Homossexual  
11 c) Bissexual  
4 e) Outro



TN 3. Com relação à raça/etnia, como você se considera?

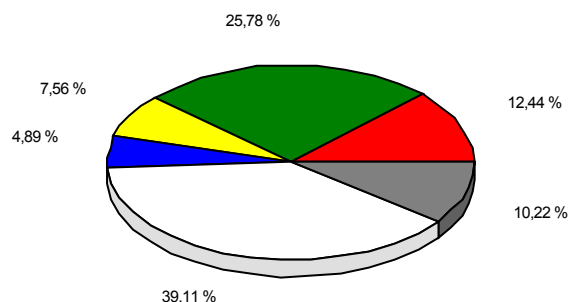
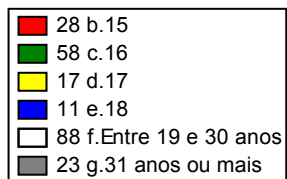
Total de respostas: 225  
Deveriam responder: 391  
Não respondidos: 166  
Média: 0

21 a. Amarelo(a)  
58 b. Branco(a)  
8 c. Indígena  
22 d. Preto(a)  
116 e. Pardo(a)



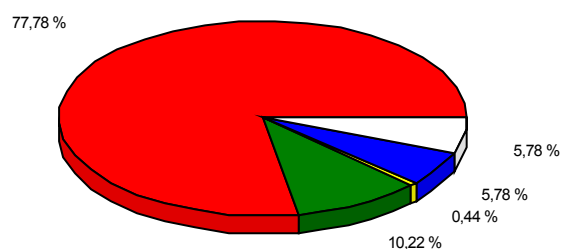
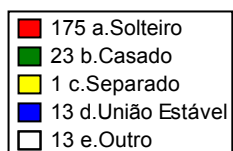
TN 4. Qual a sua idade?

Total de respostas: 225  
Deveriam responder: 391  
Não respondidos: 166  
Média: 0



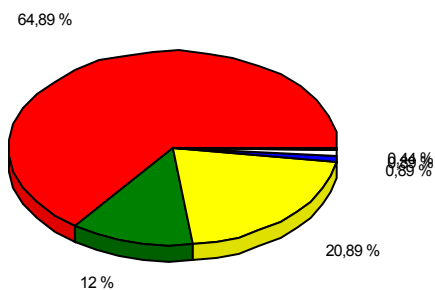
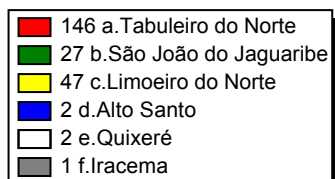
**TN 5. Qual o seu estado civil?**

Total de respostas: 225  
Deveriam responder: 391  
Não respondidos: 166  
Média: 0



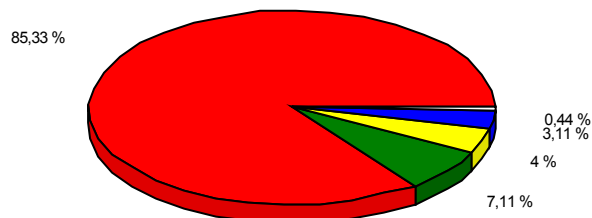
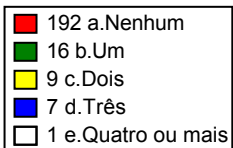
**TN 6. Qual o seu município de origem?**

Total de respostas: 225  
Deveriam responder: 391  
Não respondidos: 166  
Média: 0



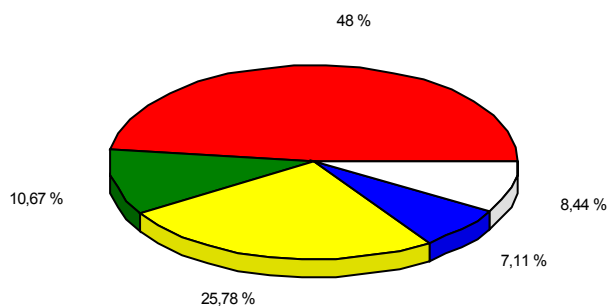
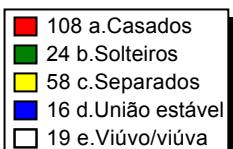
TN 7. Quantos filhos você possui?

Total de respostas: 225  
Deveriam responder: 391  
Não respondidos: 166  
Média: 0



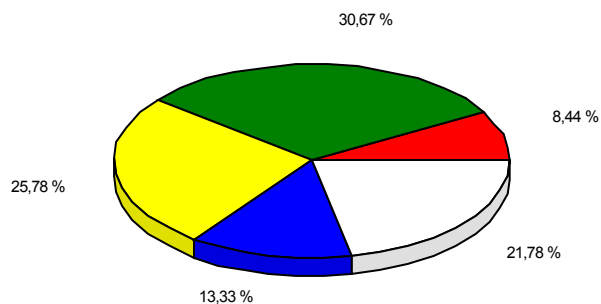
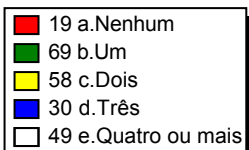
TN 8.Qual o estado civil de seus pais?

Total de respostas: 225  
Deveriam responder: 391  
Não respondidos: 166  
Média: 0



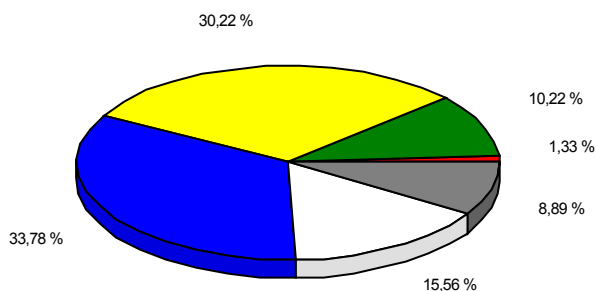

TN 9.Quantos irmãos você possui?

Total de respostas: 225  
Deveriam responder: 391  
Não respondidos: 166  
Média: 0



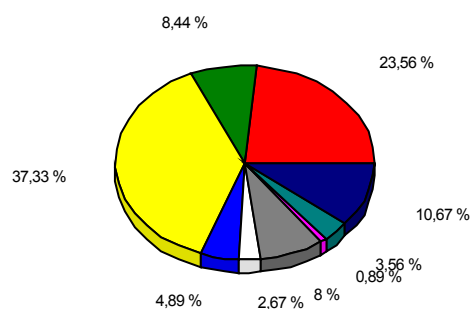
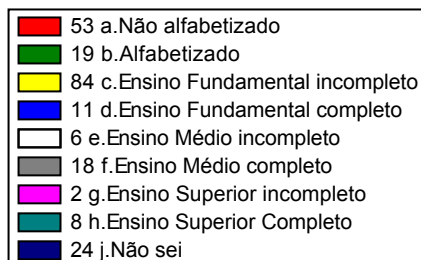
TN 10.Quantas pessoas residem na sua casa (contando com você)?

Total de respostas: 225  
Deveriam responder: 391  
Não respondidos: 166  
Média: 0



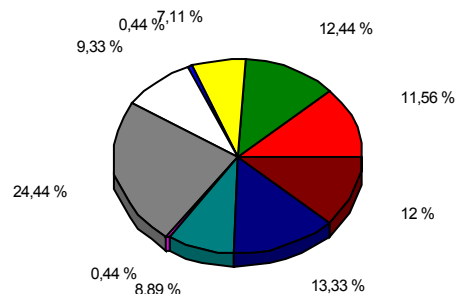
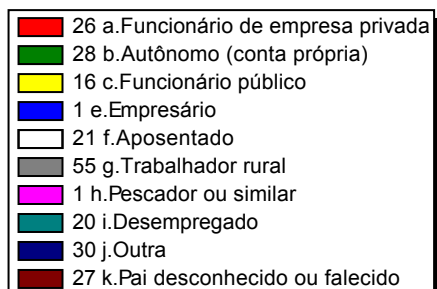
**TN 11.Qual o nível de escolaridade de seu pai?**

Total de respostas: 225  
Deveriam responder: 391  
Não respondidos: 166  
Média: 0



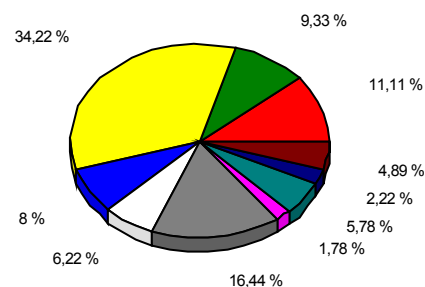
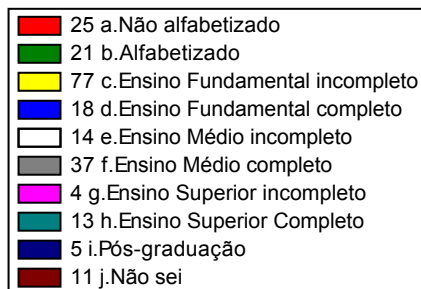
**TN 12.Qual a ocupação de seu pai?**

Total de respostas: 225  
Deveriam responder: 391  
Não respondidos: 166  
Média: 0



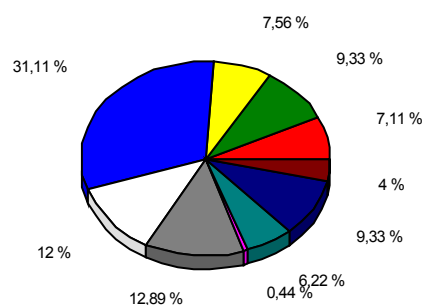
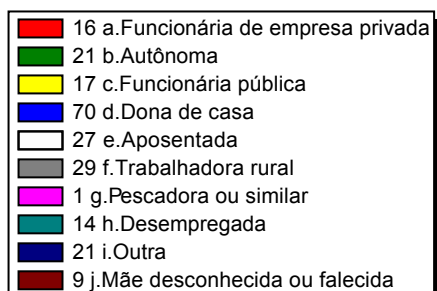
**TN 13.Qual o nível de escolaridade de sua mãe?**

Total de respostas: 225  
Deveriam responder: 391  
Não respondidos: 166  
Média: 0



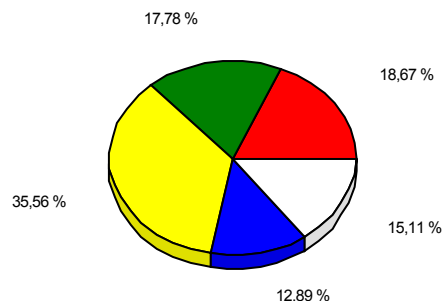
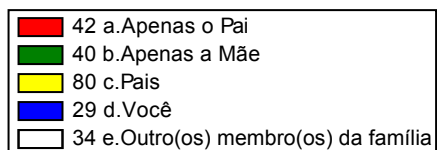
**TN 14. Qual a ocupação de sua mãe?**

Total de respostas: 225  
Deveriam responder: 391  
Não respondidos: 166  
Média: 0



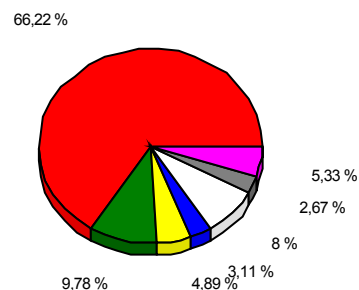
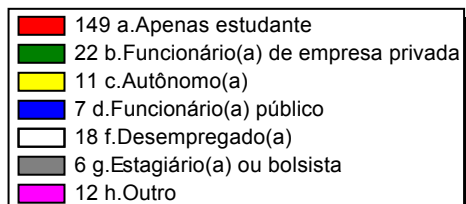
**TN 15. Qual o responsável financeiro de sua casa?**

Total de respostas: 225  
Deveriam responder: 391  
Não respondidos: 166  
Média: 0



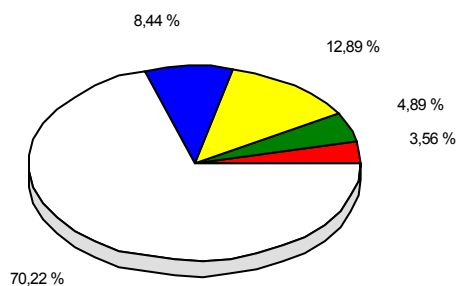
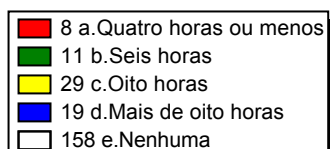
**TN 16. Qual a sua ocupação?**

Total de respostas: 225  
Deveriam responder: 391  
Não respondidos: 166  
Média: 0



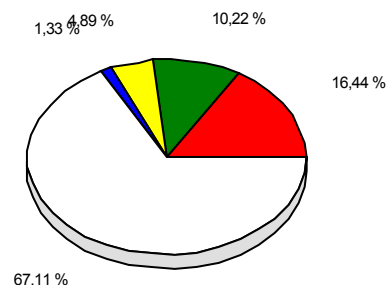
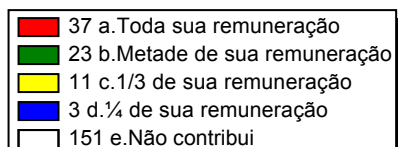
**TN 17. Quantas horas você trabalha por dia?**

Total de respostas: 225  
Deveriam responder: 391  
Não respondidos: 166  
Média: 0



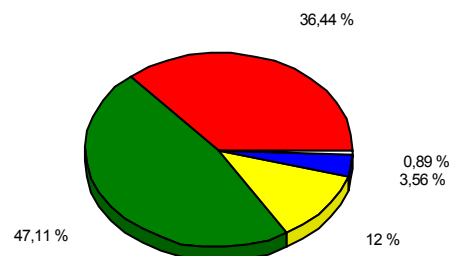
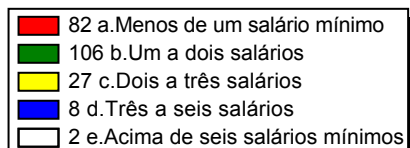
**TN 18. Aproximadamente, com quanto de sua remuneração você contribui para suprir as despesas familiares?**

Total de respostas: 225  
Deveriam responder: 391  
Não respondidos: 166  
Média: 0



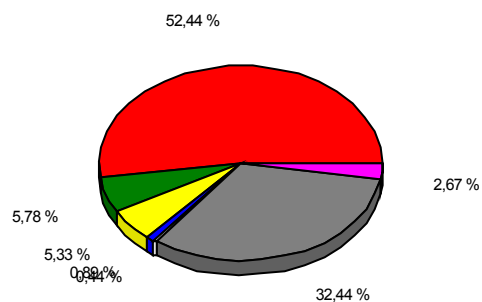
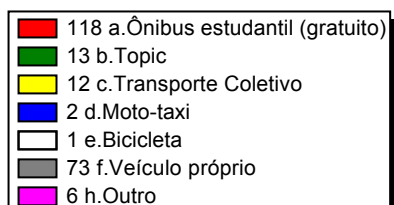
**TN 19. Qual a renda total de sua família (soma dos rendimentos de todos os integrantes)?**

Total de respostas: 225  
Deveriam responder: 391  
Não respondidos: 166  
Média: 0



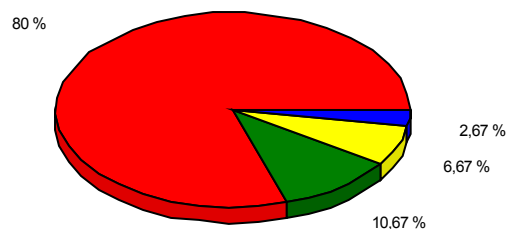
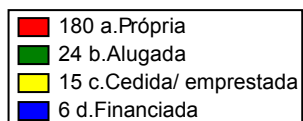
TN 20. Qual o meio de transporte que você mais utiliza na locomoção para o IFCE?

Total de respostas: 225  
Deveriam responder: 391  
Não respondidos: 166  
Média: 0



TN 21. A moradia de sua família é:

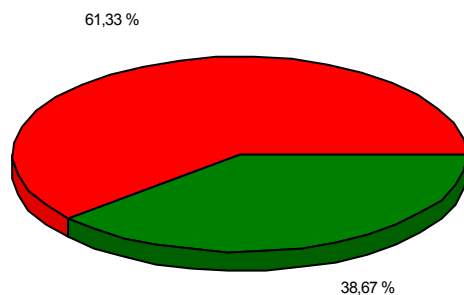
Total de respostas: 225  
Deveriam responder: 391  
Não respondidos: 166  
Média: 0



TN 22. A residência de sua família localiza-se em área:

Total de respostas: 225  
Deveriam responder: 391  
Não respondidos: 166  
Média: 0

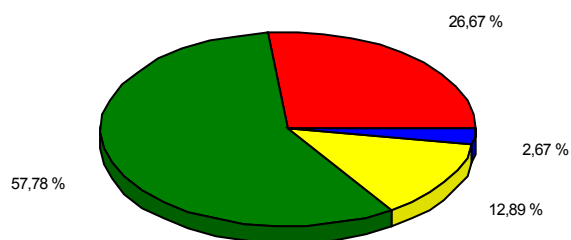
138 a.Urbana  
87 b.Rural



TN 23.Quantos cômodos há em sua casa (não incluir banheiros)?

Total de respostas: 225  
Deveriam responder: 391  
Não respondidos: 166  
Média: 0

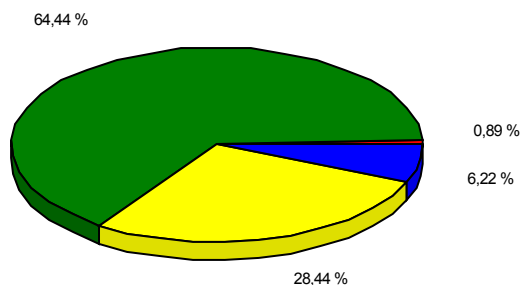
60 a.De um a três  
130 b.De quatro a seis  
29 c.De sete a oito  
6 d.Nove ou mais



TN 24.Quantos banheiros há em sua casa?

Total de respostas: 225  
Deveriam responder: 391  
Não respondidos: 166  
Média: 0

2 a)Nenhum  
145 b)Um  
64 c)Dois  
14 d)Três ou mais

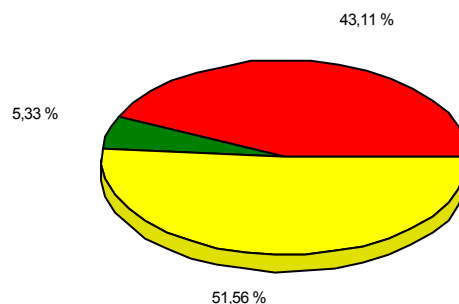


TN 25.Na sua casa há computador?



Total de respostas: 225  
Deveriam responder: 391  
Não respondidos: 166  
Média: 0

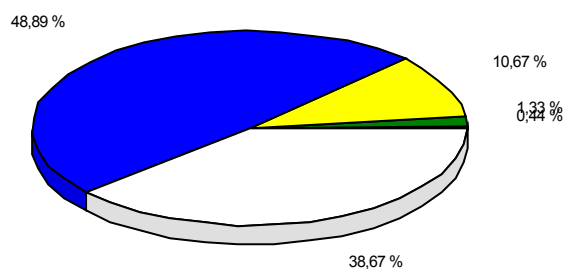
97 a.Não  
12 b.Sim, sem internet  
116 c.Sim, com internet



**TN 26.Como você avalia suas relações familiares?**

Total de respostas: 225  
Deveriam responder: 391  
Não respondidos: 166  
Média: 0

1 a.Ruim  
3 b.Muito ruim  
24 c.Indiferente  
110 d.Bom  
87 e.Muito Bom



**TN 27.Sua família interfere nos seus estudos?**

Total de respostas: 225  
Deveriam responder: 391  
Não respondidos: 166  
Média: 0

134 a)Sim, minha família interfere positivamente nos meus estudos.  
1 b)Sim, minha família interfere negativamente nos meus estudos.  
90 c)Não.

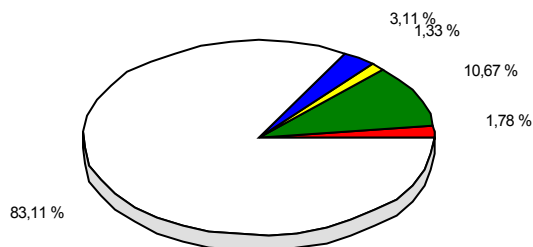
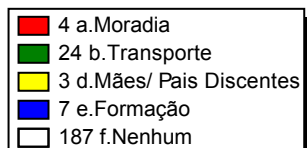
59,56 %

0,44 %

40 %

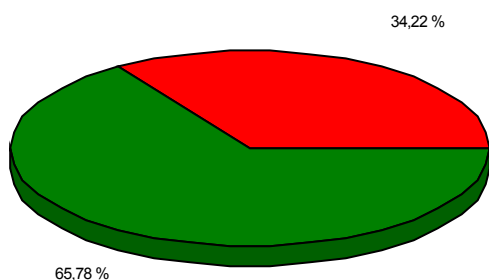
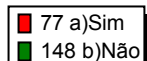
**TN 28.Qual auxílio do IFCE você recebe?**

Total de respostas: 225  
Deveriam responder: 391  
Não respondidos: 166  
Média: 0



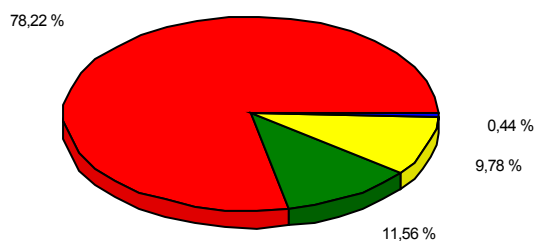
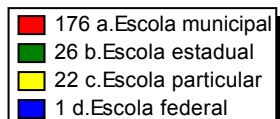
**TN 29. Você já recebeu auxílio óculos, visitas e viagens técnicas ou auxílio acadêmico?**

Total de respostas: 225  
Deveriam responder: 391  
Não respondidos: 166  
Média: 0



**TN 30. Onde cursou a maior parte do Ensino Fundamental?**

Total de respostas: 225  
Deveriam responder: 391  
Não respondidos: 166  
Média: 0



**TN 31. Como se deu seu ingresso no curso do IFCE?**

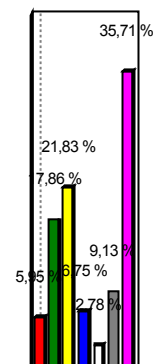
Total de respostas: 225  
Deveriam responder: 391  
Não respondidos: 166  
Média: 0

<span style="color: red;">■</span>	135 a)Ampla concorrência
<span style="color: green;">■</span>	52 b)Aluno de Escola Pública com renda =< 1,5 sm por pessoa, autodeclarado preto, pardo ou indígena
<span style="color: yellow;">■</span>	26 c)Aluno de Escola Pública com renda >1,5 sm por pessoa
<span style="color: blue;">■</span>	12 d)Aluno de Escola Pública com renda >1,5 sm por pessoa, autodeclarado preto, pardo ou indígena

TN 32.Você sentiu alguma dificuldade de adaptação quando ingressou no IFCE?

Total de respostas: 225  
Deveriam responder: 391  
Não respondidos: 166  
Média: 0

<span style="color: red;">■</span>	15 a)Sim, dificuldade de mudar para Tabuleiro do Norte e residir longe da família
<span style="color: green;">■</span>	45 b)Sim, dificuldade de me deslocar diariamente para o campus
<span style="color: yellow;">■</span>	55 c)Sim, achei o nível das aulas mais difíceis do que o de costume
<span style="color: blue;">■</span>	17 d)Sim, dificuldade de socialização
<span style="color: gray;">■</span>	7 e)Sim, relacionada às condições de acessibilidade do campus
<span style="color: magenta;">■</span>	23 f)Sim, outro
<span style="color: black;">■</span>	90 g)Não

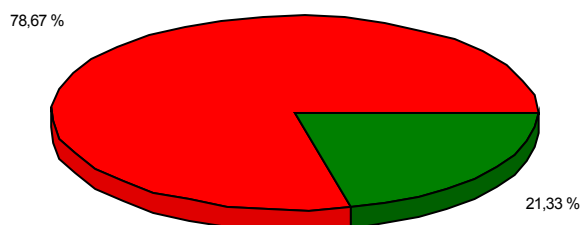


a)Sim, dificuldade de mudar para Tabuleiro do Norte e residir longe da

TN 33.Você conhece a área de atuação profissional do seu curso?

Total de respostas: 225  
Deveriam responder: 391  
Não respondidos: 166  
Média: 0

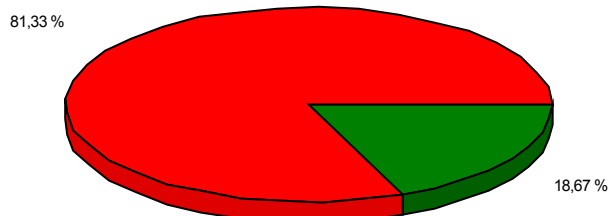
<span style="color: red;">■</span>	177 a.Sim
<span style="color: green;">■</span>	48 b.Não



TN 34.Você se sente motivado a permanecer neste curso?

Total de respostas: 225  
Deveriam responder: 391  
Não respondidos: 166  
Média: 0

183 a.Sim  
42 b.Não



TN 35.Qual a sua expectativa sobre o curso escolhido?

Total de respostas: 225  
Deveriam responder: 391  
Não respondidos: 166  
Média: 0

60 a.Adquirir conhecimento que amplie minha visão de mundo  
52 b.Ser um profissional de qualidade  
70 c.Obter formação profissional para ingressar no mercado de trabalho  
16 d.Qualificar-me melhor para as atividades que já desempenho no mercado de trabalho  
15 e.Obter conhecimento que permita melhorar meu nível socioeconômico  
12 f.Outro

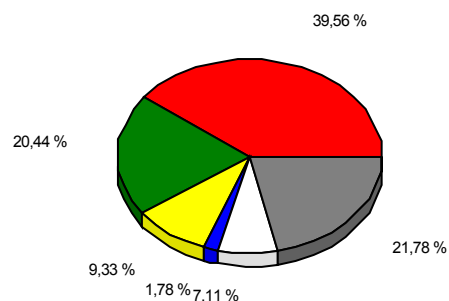
23,11 %

31,11 %

TN 36.Qual a sua principal expectativa ao concluir o curso?

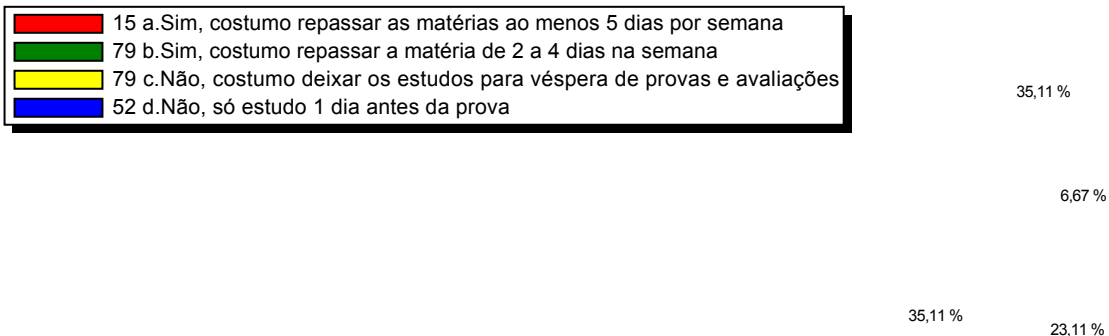
Total de respostas: 225  
Deveriam responder: 391  
Não respondidos: 166  
Média: 0

89 a.Continuar os estudos  
46 b.Procurar emprego  
21 c.Trabalhar por conta própria  
4 d.Trabalhar em negócio da família  
16 e.Outro plano  
49 f.Ainda não está definido



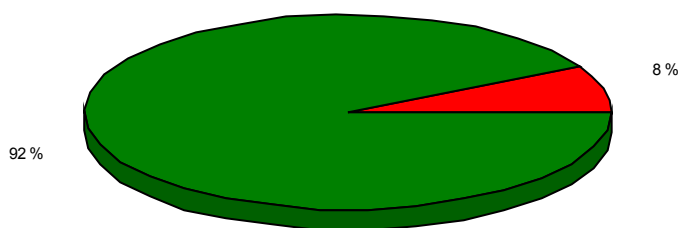
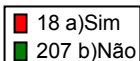
TN 37.Você tem o hábito de estudar diariamente?

Total de respostas: 225  
Deveriam responder: 391  
Não respondidos: 166  
Média: 0



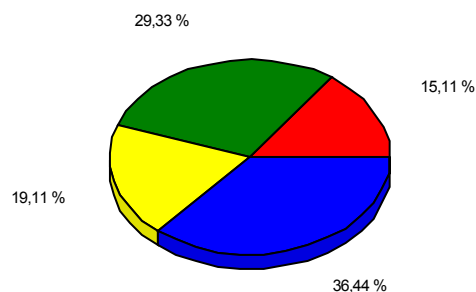
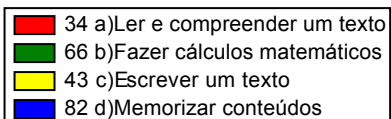
**TN 38.Você já foi diagnosticado com algum transtorno ou dificuldade de aprendizagem?**

Total de respostas: 225  
Deveriam responder: 391  
Não respondidos: 166  
Média: 0



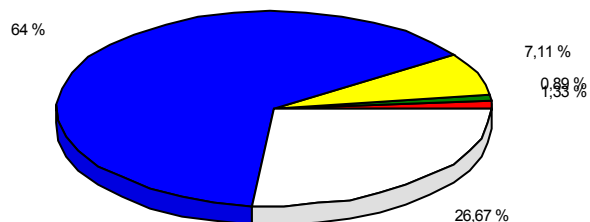
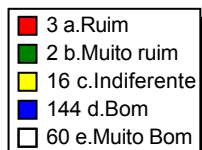
**TN 39.Sobre o processo de aprendizagem, o que lhe parece mais difícil atualmente?**

Total de respostas: 225  
Deveriam responder: 391  
Não respondidos: 166  
Média: 0



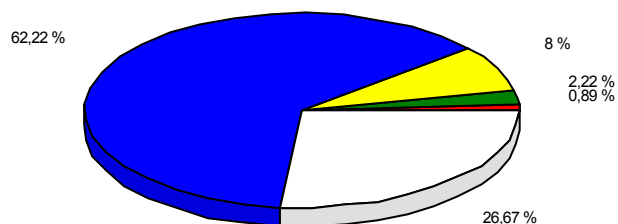

**TN 40.Como você avalia as relações que estabelece no campus, com os docentes?**

Total de respostas: 225  
Deveriam responder: 391  
Não respondidos: 166  
Média: 0



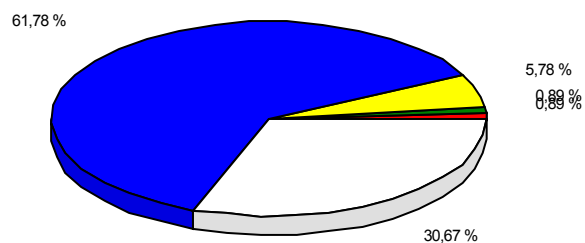

**TN 41. Como você avalia as relações que estabelece no campus, com os servidores técnico-administrativos?**

Total de respostas: 225  
Deveriam responder: 391  
Não respondidos: 166  
Média: 0



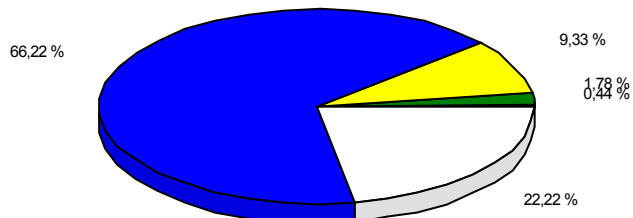
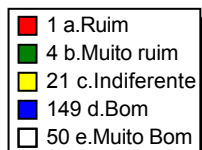
**TN 42. Como você avalia as relações que estabelece no campus, com os servidores terceirizados (segurança/portaria, recepção,**

Total de respostas: 225  
Deveriam responder: 391  
Não respondidos: 166  
Média: 0



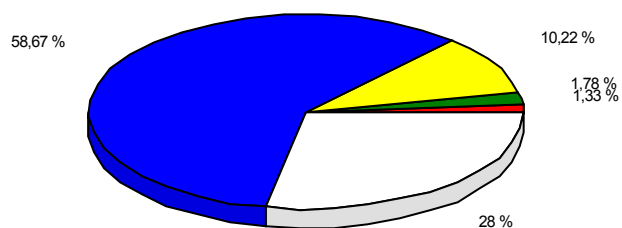
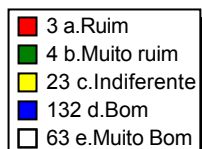
**TN 43. Como você avalia as relações que estabelece no campus, com os demais alunos?**

Total de respostas: 225  
Deveriam responder: 391  
Não respondidos: 166  
Média: 0



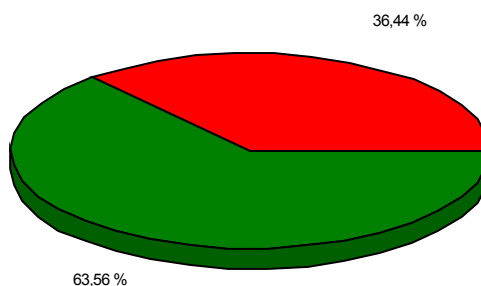
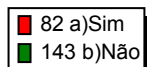
**TN 44. Como você avalia as relações que estabelece no campus, com a gestão (direção geral, chefias de departamento, chefia**

Total de respostas: 225  
Deveriam responder: 391  
Não respondidos: 166  
Média: 0



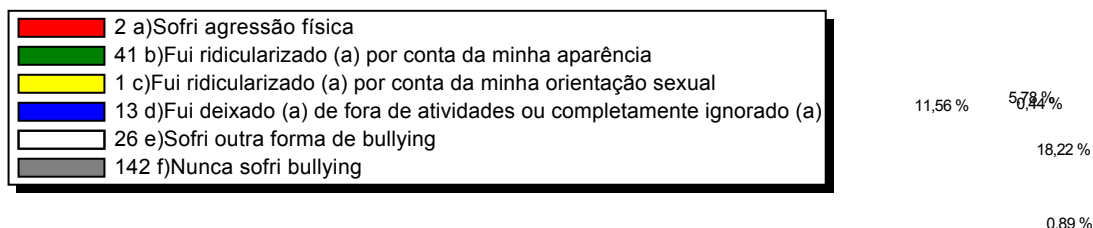
**TN 45. Você já sofreu bullying?**

Total de respostas: 225  
Deveriam responder: 391  
Não respondidos: 166  
Média: 0



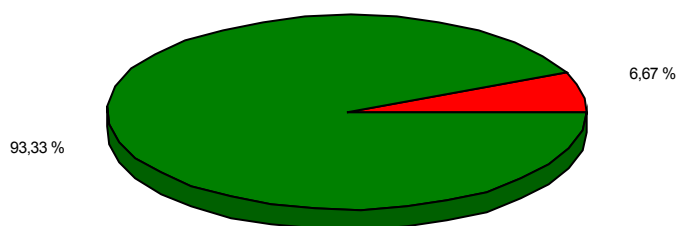
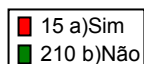
**TN 46. De que forma ocorreu o bullying?**

Total de respostas: 225  
Deveriam responder: 391  
Não respondidos: 166  
Média: 0



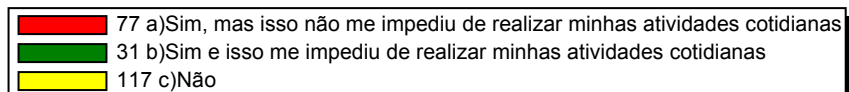
TN 47. Você já experimentou algum tipo de problema emocional relacionado à sua orientação sexual?

Total de respostas: 225  
Deveriam responder: 391  
Não respondidos: 166  
Média: 0



TN 48. Nos últimos 12 meses, você já se sentiu triste ou desesperado (a), quase todos os dias, durante duas semanas ou

Total de respostas: 225  
Deveriam responder: 391  
Não respondidos: 166  
Média: 0



34,22%  
13,78%

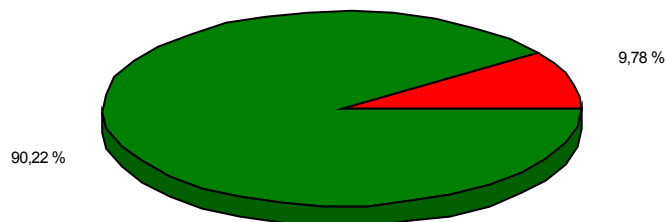
52%

TN 49. Nos últimos 12 meses, você chegou a considerar, seriamente, a possibilidade de cometer suicídio?



Total de respostas: 225  
Deveriam responder: 391  
Não respondidos: 166  
Média: 0

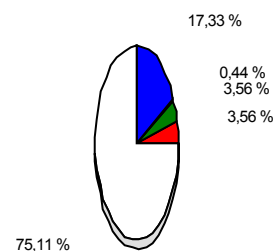
22 a) Sim  
203 b) Não



TN 50. Você pede ajuda a alguém, quando considera a possibilidade de cometer suicídio?

Total de respostas: 225  
Deveriam responder: 391  
Não respondidos: 166  
Média: 0


8 a) Sim, recorro a alguém da minha família  
8 b) Sim, recorro a amigo(s)  
1 c) Sim, recorro a um profissional da escola  
39 e) Não  
169 f) Não considerei a possibilidade de cometer suicídio



TN 51. Você já fez ou faz tratamento com psicólogo, psiquiatra, ou psicanalista?

Total de respostas: 225  
Deveriam responder: 391  
Não respondidos: 166  
Média: 0

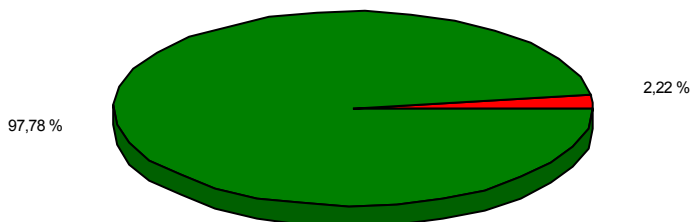
11 a) Sim, já fiz terapia  
1 b) Sim faço terapia  
2 c) Sim, mas apenas uso medicação  
211 d) Não



TN 52. Você já foi diagnosticado(a) com algum transtorno mental ou de comportamento?

Total de respostas: 225  
Deveriam responder: 391  
Não respondidos: 166  
Média: 0

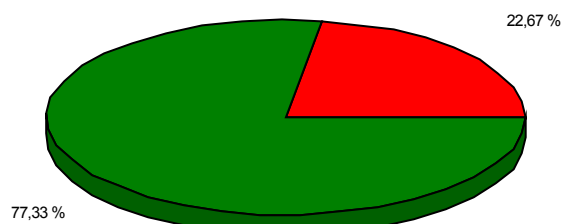
5 a) Sim  
220 b) Não



**TN 53. Alguém da sua família já foi diagnosticado(a) com algum transtorno mental ou de comportamento?**

Total de respostas: 225  
Deveriam responder: 391  
Não respondidos: 166  
Média: 0

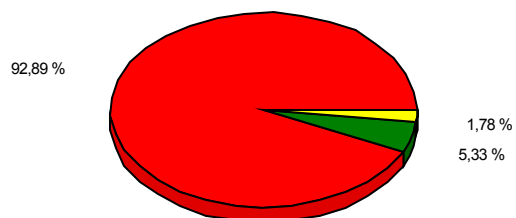
51 c) Sim  
174 d) Não



**TN 54. Quando necessita, qual atendimento de saúde que você utiliza?**

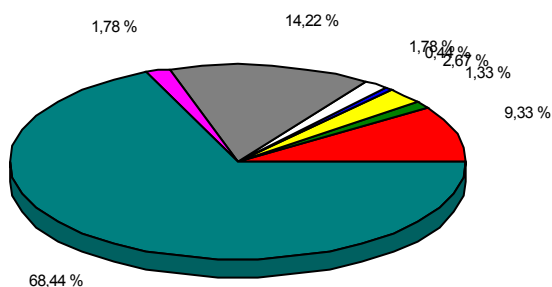
Total de respostas: 225  
Deveriam responder: 391  
Não respondidos: 166  
Média: 0

209 a) Público  
12 b) Privado - Plano de Saúde  
4 c) Privado



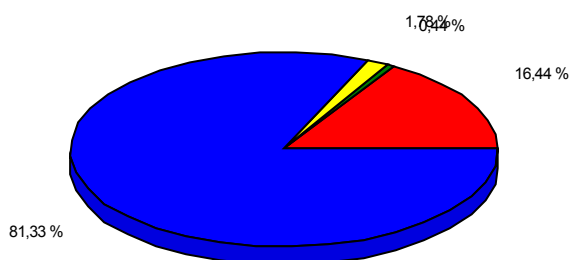
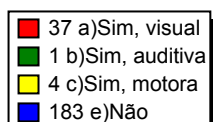
**TN 55. Qual o seu tipo sanguíneo?**

Total de respostas: 225  
Deveriam responder: 391  
Não respondidos: 166  
Média: 0



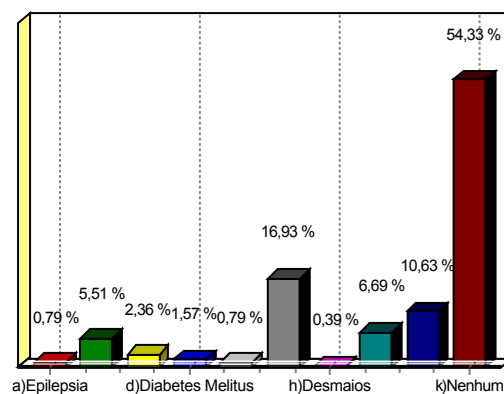
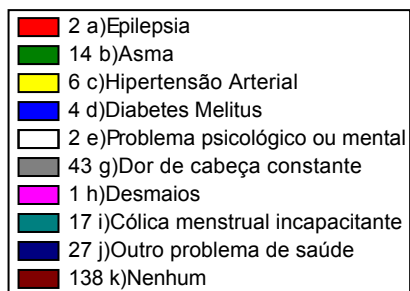
**TN 56. Você tem alguma deficiência?**

Total de respostas: 225  
Deveriam responder: 391  
Não respondidos: 166  
Média: 0



**TN 57. Você já teve ou tem alguma das doenças ou sintomas relacionados abaixo?**

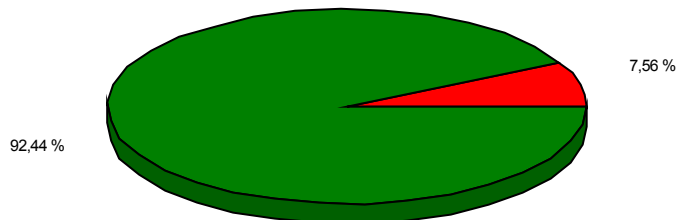
Total de respostas: 225  
Deveriam responder: 391  
Não respondidos: 166  
Média: 0



**TN 58. Você faz tratamento para a doença ou sintoma citado na questão anterior?**

Total de respostas: 225  
Deveriam responder: 391  
Não respondidos: 166  
Média: 0

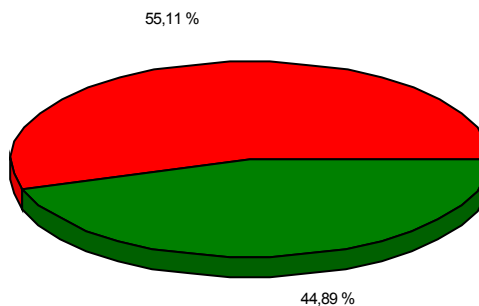
17 a) Sim  
208 b) Não



**TN 59. Você já iniciou sua vida sexual?**

Total de respostas: 225  
Deveriam responder: 391  
Não respondidos: 166  
Média: 0

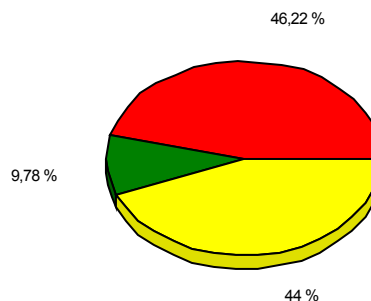
124 a) Sim  
101 b) Não



**TN 60. Se sim, você usa preservativo feminino ou masculino?**

Total de respostas: 225  
Deveriam responder: 391  
Não respondidos: 166  
Média: 0

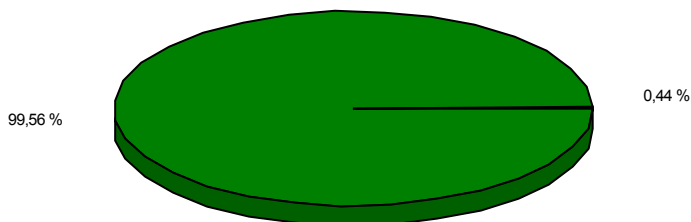
104 a) Sim  
22 b) Não  
99 c) Não iniciei minha vida sexual.



**TN 61. Você já teve ou tem alguma Doença Sexualmente Transmissível?**

Total de respostas: 225  
Deveriam responder: 391  
Não respondidos: 166  
Média: 0

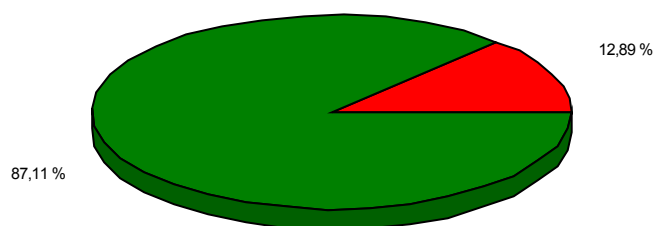
1 a) Sim  
224 b) Não



TN 62. Você tem alguma alergia alimentar?

Total de respostas: 225  
Deveriam responder: 391  
Não respondidos: 166  
Média: 0

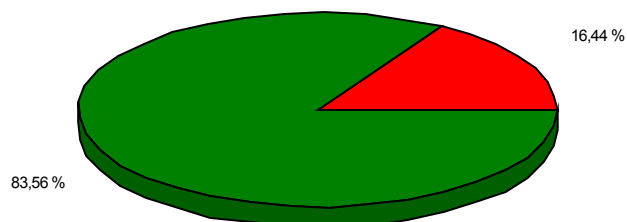
29 a) Sim  
196 b) Não



TN 63. Você tem alguma alergia medicamentosa?

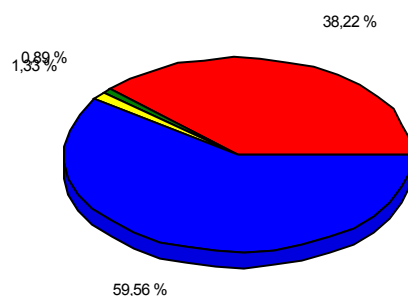
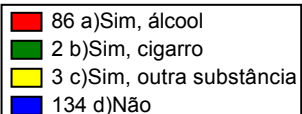
Total de respostas: 225  
Deveriam responder: 391  
Não respondidos: 166  
Média: 0

37 a) Sim  
188 b) Não



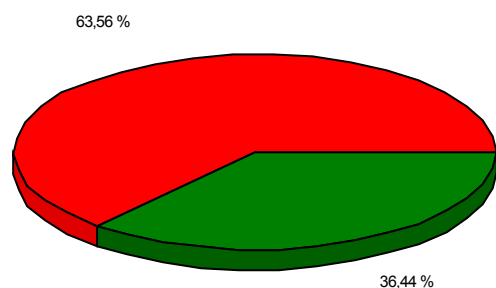
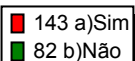
TN 64. Você já consumiu alguma substância psicoativa?

Total de respostas: 225  
Deveriam responder: 391  
Não respondidos: 166  
Média: 0



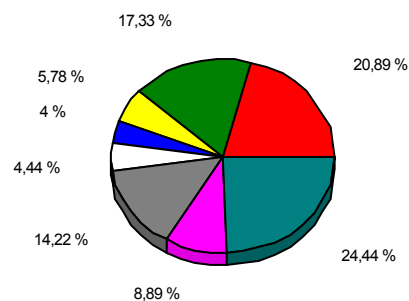
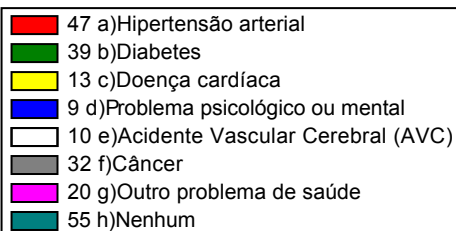
**TN 65. Você pratica alguma atividade física?**

Total de respostas: 225  
Deveriam responder: 391  
Não respondidos: 166  
Média: 0



**TN 66. Na sua família, teve ou tem alguém com:**

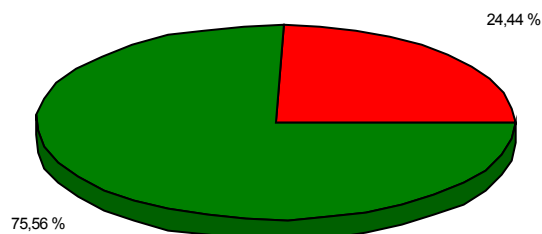
Total de respostas: 225  
Deveriam responder: 391  
Não respondidos: 166  
Média: 0



**TN 67. Você já foi atendido pelo Serviço Social do campus?**

Total de respostas: 225  
Deveriam responder: 391  
Não respondidos: 166  
Média: 0

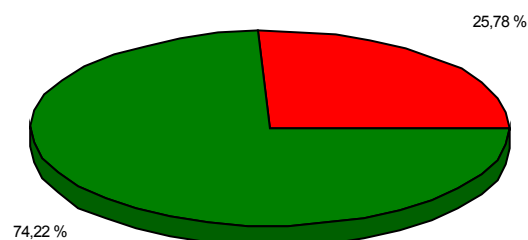
55 a) Sim  
170 b) Não



**TN 68. Você já foi atendido pelo Serviço de Saúde do campus?**

Total de respostas: 225  
Deveriam responder: 391  
Não respondidos: 166  
Média: 0

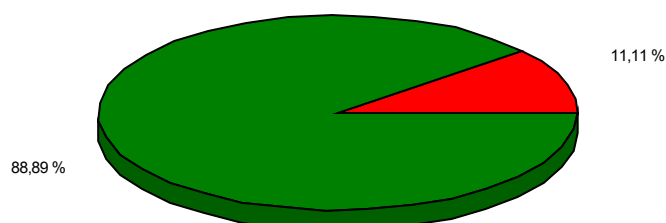
58 a) Sim  
167 b) Não



**TN 69. Você já foi atendido pelo Serviço de Psicologia do campus?**

Total de respostas: 225  
Deveriam responder: 391  
Não respondidos: 166  
Média: 0

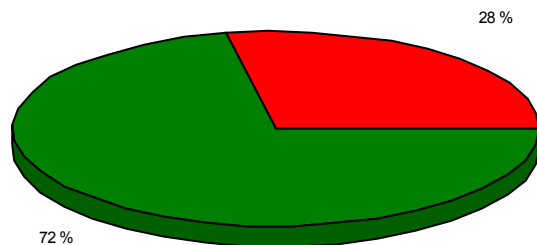
25 a) Sim  
200 b) Não



**TN 70. Você já foi atendido pelo Setor Técnico-pedagógico do campus?**

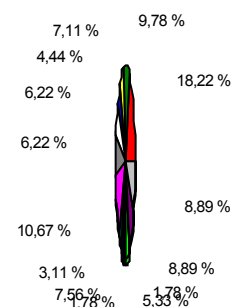
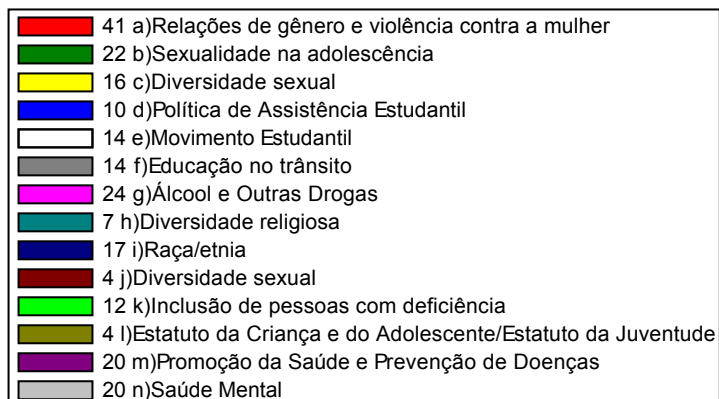
Total de respostas: 225  
Deveriam responder: 391  
Não respondidos: 166  
Média: 0

63 a) Sim  
162 b) Não



TN 71. Quais temas gerais você considera mais relevantes para discussão dentro e fora de sala de aula?

Total de respostas: 225  
Deveriam responder: 391  
Não respondidos: 166  
Média: 0



TN 72. Você consome a merenda escolar/almoço?

Total de respostas: 225  
Deveriam responder: 391  
Não respondidos: 166  
Média: 0

205 a) Sim  
20 b) Não

