



Orientação para os alunos do Curso Técnico Integrado em Aquicultura

INFORMAÇÕES IMPORTANTES



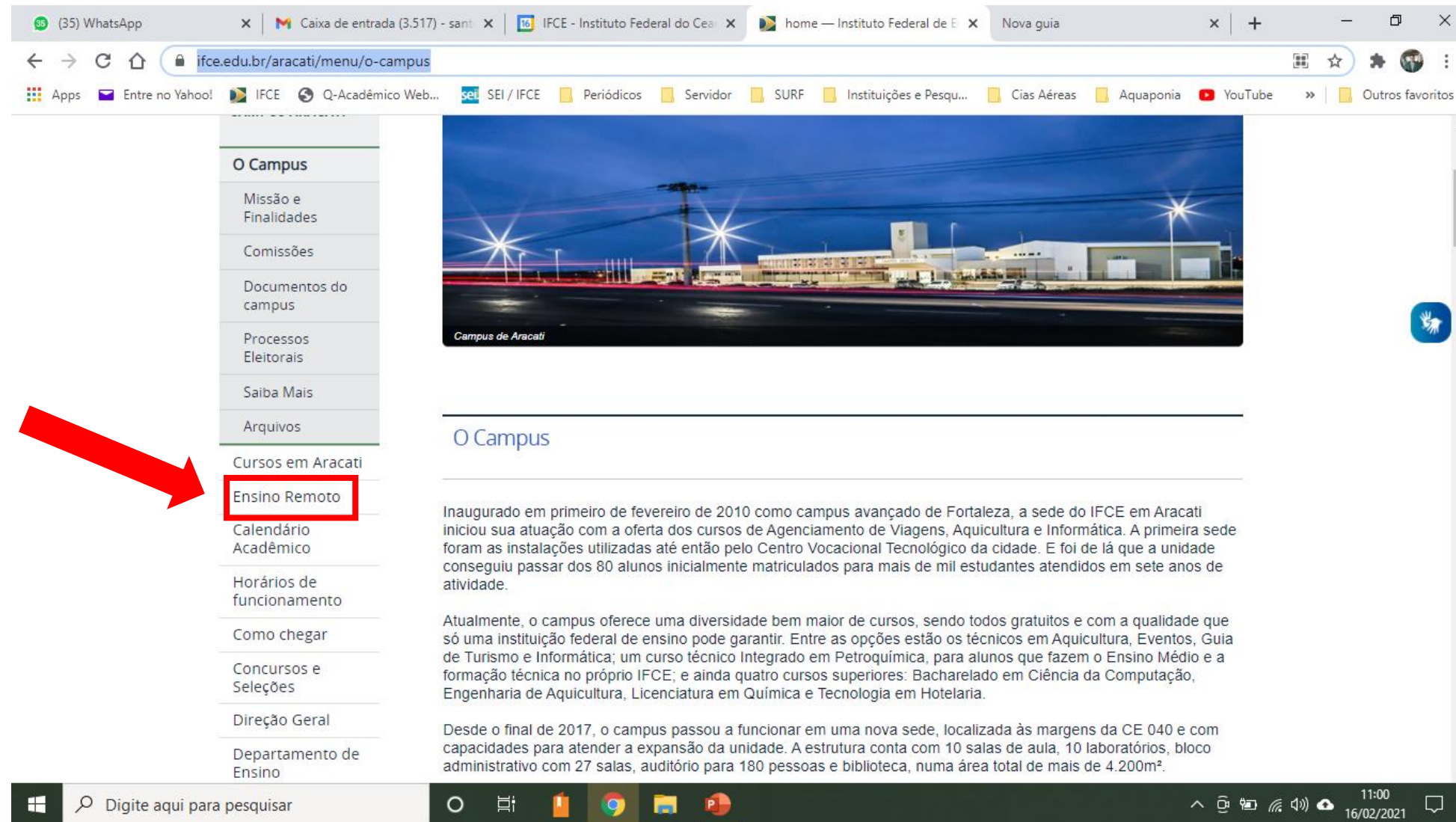
INFORMAÇÕES GERAIS

- Para iniciar recomendamos que todos conheçam a página do IFCE campus Aracati em <https://ifce.edu.br/aracati/menu/o-campus>

The screenshot displays a web browser window with the URL ifce.edu.br/aracati/menu/o-campus. The page features a green header with the IFCE logo and the text "INSTITUTO FEDERAL DE EDUCAÇÃO, CIÊNCIA E TECNOLOGIA DO CEARÁ". A navigation menu includes links for "BRASIL", "CORONAVÍRUS (COVID-19)", "Simplifique!", "Participe", "Acesso à informação", "Legislação", and "Canais". A search bar is present with the text "Buscar no portal". Below the header, a breadcrumb trail reads "VOCÊ ESTÁ AQUI: PÁGINA INICIAL > ARACATI > CAMPUS_ARACATI > O CAMPUS". A sidebar menu on the left lists "CAMPUS ARACATI", "O Campus", "Missão e Finalidades", "Comissões", "Documentos do campus", "Processos Eleitorais", "Saiba Mais", and "Arquivos". The main content area features a large photograph of the IFCE Aracati campus at night, illuminated by streetlights. The caption below the photo reads "Campus de Aracati". The Windows taskbar at the bottom shows the time as 10:57 on 16/02/2021.

INFORMAÇÕES GERAIS

- Notem na barra lateral esquerda a aba ENSINO REMOTO, aí você poderá encontrar muito do que irá precisar!!!



The screenshot shows a web browser window with the URL ifce.edu.br/aracati/menu/o-campus. The left sidebar contains a menu with the following items: O Campus, Missão e Finalidades, Comissões, Documentos do campus, Processos Eleitorais, Saiba Mais, Arquivos, Cursos em Aracati, **Ensino Remoto** (highlighted with a red box), Calendário Acadêmico, Horários de funcionamento, Como chegar, Concursos e Seleções, Direção Geral, and Departamento de Ensino. A red arrow points from the text on the left to the 'Ensino Remoto' menu item. The main content area features a large image of the 'Campus de Aracati' at night, followed by the heading 'O Campus' and two paragraphs of text. The first paragraph describes the campus's inauguration in 2010 and its initial student body. The second paragraph details the current course offerings, including Aquicultura, Turismo, and Informática. The third paragraph mentions the campus's expansion in 2017, including new facilities and a total area of 4,200m².

O Campus

Inaugurado em primeiro de fevereiro de 2010 como campus avançado de Fortaleza, a sede do IFCE em Aracati iniciou sua atuação com a oferta dos cursos de Agenciamento de Viagens, Aquicultura e Informática. A primeira sede foram as instalações utilizadas até então pelo Centro Vocacional Tecnológico da cidade. E foi de lá que a unidade conseguiu passar dos 80 alunos inicialmente matriculados para mais de mil estudantes atendidos em sete anos de atividade.

Atualmente, o campus oferece uma diversidade bem maior de cursos, sendo todos gratuitos e com a qualidade que só uma instituição federal de ensino pode garantir. Entre as opções estão os técnicos em Aquicultura, Eventos, Guia de Turismo e Informática; um curso técnico Integrado em Petroquímica, para alunos que fazem o Ensino Médio e a formação técnica no próprio IFCE; e ainda quatro cursos superiores: Bacharelado em Ciência da Computação, Engenharia de Aquicultura, Licenciatura em Química e Tecnologia em Hotelaria.

Desde o final de 2017, o campus passou a funcionar em uma nova sede, localizada às margens da CE 040 e com capacidades para atender a expansão da unidade. A estrutura conta com 10 salas de aula, 10 laboratórios, bloco administrativo com 27 salas, auditório para 180 pessoas e biblioteca, numa área total de mais de 4.200m².

INFORMAÇÕES GERAIS

OBS.: link estão ativos, é só clicar que será direcionado para a página

- AGORA na aba ENSINO REMOTO veja que vão aparecer novas informações que podem lhe interessar.

VOCÊ ESTÁ AQUI: PÁGINA INICIAL > ARACATI > CAMPUS_ARACATI > ENSINO REMOTO

CAMPUS ARACATI

- O Campus
- Cursos em Aracati
- Ensino Remoto**
- Cronograma de Atividades
- Orientações aos alunos
- Orientações aos Docentes
- Códigos de Acesso ao Classroom
- Tutoriais
- Arquivos
- Calendário Acadêmico
- Horários de funcionamento
- Como chegar
- Concursos e

ENSINO REMOTO

- O campus de Aracati iniciará as aulas do semestre 2020.1 por meio do ensino remoto. A programação de reinício começa com o Encontro Pedagógico para docentes, no período de 27 a 31 de julho de 2020, e a Semana da Integração para alunos novatos, no período de 03 a 05 de agosto de 2020.
- O ambiente oficial para as aulas é o Google Classroom. Ao professor é possibilitado o uso de outras ferramentas listadas no Ofício Conjunto Circular no 3/2020 PROEN/PROEXT/PRPI/REITORIA.
- Os estudantes terão opção de aderir ou não ao ensino remoto através de formulário de aceite disponível no Q-Acadêmico.
- O modelo de ensino remoto e as datas informadas poderão sofrer alterações em conformidade com as determinações governamentais, do Ministério da Educação e da Reitoria do IFCE.
- [Manual - Orientações aos Concludentes 2020.1](#)
- [Acesse o Calendário Acadêmico 2020.1.](#)
- [Solicite seu E-mail Institucional](#)

CALENDÁRIO

<https://ifce.edu.br/aracati/menu/ensino-remoto/cronograma-de-atividades>

- Dentro da aba ENSINO REMOTO clique na aba CRONOGRAMA DE ATIVIDADES e você terá acesso ao calendário acadêmico

VOCÊ ESTÁ AQUI: [PÁGINA INICIAL](#) > [ARACATI](#) > [CAMPUS_ARACATI](#) > [ENSINO REMOTO](#) > [CRONOGRAMA DE ATIVIDADES](#)

CAMPUS ARACATI

- O Campus
- Cursos em Aracati
- Ensino Remoto
 - Cronograma de Atividades**
 - Orientações aos alunos
 - Orientações aos Docentes
 - Códigos de Acesso ao Classroom
 - Tutoriais
 - Arquivos
- Calendário Acadêmico
- Horários de funcionamento
- Como chegar

Cronograma de Atividades

última modificação 31/07/2020 11h21

[Tweeter](#) [Curtir 0](#)

Cronograma de Atividades de Ensino Remoto no campus de Aracati

Semestre 2020.1

- [Acesse o Calendário Acadêmico 2020.1.](#)

Semestre 2020.1

O calendário definido para uma retomada gradativa das ações, será reiniciado em 08 de junho de 2020, contendo a organização a seguir:

- 8 a 12/06: reinício das atividades de planejamento docente, realizando acolhimento dos estudantes e orientação sobre a condução do processo para a conclusão do semestre;
- 15 a 19/06: semana reservada para realização de atividades que corresponderão a aulas ou avaliações, a depender da situação da disciplina;
- 22 a 26/06: semana reservada para realização de atividades que corresponderão a aulas ou avaliações, a depender da situação da disciplina;

ORIENTAÇÕES AOS ALUNOS

<https://ifce.edu.br/aracati/menu/ensino-remoto/orientacoes-aos-alunos>

- Dentro da aba ENSINO REMOTO clique na aba ORIENTAÇÕES AOS ALUNOS para ficar por dentro de alguma informação importante sobre eventos ou orientações que venham a ser necessárias

VOCÊ ESTÁ AQUI: [PÁGINA INICIAL](#) > [ARACATI](#) > [CAMPUS_ARACATI](#) > [ENSINO REMOTO](#) > [ORIENTAÇÕES AOS ALUNOS](#)

CAMPUS ARACATI

- O Campus
- Cursos em Aracati
- Ensino Remoto**
- Cronograma de Atividades
- Orientações aos alunos**
- Orientações aos Docentes
- Códigos de Acesso ao Classroom
- Tutoriais
- Arquivos
- Calendário Acadêmico
- Horários de funcionamento
- Como chegar
- Concursos e

Orientações aos alunos

última modificação 29/01/2021 11h18

[Tweeter](#) [Curtir 0](#)

2020.2

- Semana da Integração - Dia 01 - Manhã: Apresentação DENS + Coordenação de Curso de Hotelaria;
- Semana da Integração - Dia 01 - Tarde: Apresentação da DENS + Coordenação de Bacharelado em Ciência da Computação;
- Semana da Integração - Dia 01 - Tarde: Apresentação da Coordenação de Curso de Eventos;
- Semana da Integração - Dia 01 - Noite: Apresentação da Coordenação do Curso de Informática;
- Semana da Integração - Dia 02 - Tarde: Palestra "Ética no Ambiente Acadêmico";
- Semana da Integração - Dia 02 - Noite: Apresentação da Coordenadoria de Assuntos Estudantis;
- Anexo da Semana da Integração: Apresentação do Programa de Auxílios;

2020.1

- Bate-papo com a Gestão sobre Tablets e demais informes (Dia 28/08/2020, às 15h)
(Acesse [AQUI](#) a Apresentação do Bate-papo.)
- Bate-papo com o Departamento de Ensino sobre matrículas e processos seletivos 2020.1 (Dia 16/07/2020, às 16h)
- Bate-papo com a CCA sobre dúvidas dos alunos acerca das matrículas (Dia 10/07/2020, às 17h)
- Apresentação sobre a ação [CURP na MÃO](#) com instruções de como o aluno(a) pode solicitar o [SIM CARD CURP](#) de IFCE

CÓDIGOS DAS DISCIPLINAS

<https://ifce.edu.br/aracati/menu/ensino-remoto/codigos-de-acesso-ao-classroom>

- Dentro da aba ENSINO REMOTO clique na aba CÓDIGOS DE ACESSO AO CLASSROOM para você poder pegar todos os códigos das salas de aula virtuais.

CAMPUS ARACATI

O Campus

Cursos em Aracati

Ensino Remoto

- Cronograma de Atividades
- Orientações aos alunos
- Orientações aos Docentes
- Códigos de Acesso ao Classroom**
- Tutoriais
- Arquivos

Calendário Acadêmico

Horários de funcionamento

Como chegar

Concursos e Seleções

Direção Geral

Códigos de Acesso ao Classroom

última modificação 26/01/2021 20h25

Tweetar Curtir 0

Códigos de Sala - 2020.2

- Bacharelado em Ciência da Computação
- Engenharia em Aquicultura
- Técnicos em Evento e Guia de Turismo
- Técnico Integrado em Petroquímica
- Técnico em Aquicultura (Concomitante e Integrado)**
- Tecnologia em Hotelaria
- Técnico em Informática
- Licenciatura em Química

Códigos de Sala - 2020.1

- Bacharelado em Ciência da Computação
- Engenharia de Aquicultura
- Eventos e Guia de Turismo
- Petroquímica
- Técnico em Aquicultura
- Tecnologia em Hotelaria
- Técnico em Informática

Digite aqui para pesquisar

11:49 16/02/2021

TUTORIAIS

<https://ifce.edu.br/aracati/menu/ensino-remoto/tutoriais>

- Dentro da aba ENSINO REMOTO clique na aba TUTORIAS para ter acesso a vídeos explicando como acessar o E-mail Institucional e o Google Sala de Aula (Classroom) tanto pelo computador como pelo celular

The screenshot displays the IFCE website interface. At the top, the header includes the IFCE logo and the text 'INSTITUTO FEDERAL DE EDUCAÇÃO, CIÊNCIA E TECNOLOGIA DO CEARÁ' and 'MINISTÉRIO DA EDUCAÇÃO'. A search bar is located on the right side of the header. Below the header, a navigation menu lists various services: 'Sobre o IFCE', 'Acesso à Informação', 'Contatos', 'Sistemas', 'Comunicação Social', 'Ouvidoria', 'Central de Atendimento', and 'Licitações'. The main content area shows a breadcrumb trail: 'VOCE ESTÁ AQUI: PÁGINA INICIAL > ARACATI > CAMPUS_ARACATI > ENSINO REMOTO > TUTORIAIS'. On the left, a vertical navigation menu is visible, with the 'Tutoriais' option highlighted by a red box and a red arrow pointing to it. The main content area features a video player titled 'Tutorial Conhecendo o Google Classroom'. The video thumbnail shows a green background with a white person icon, a red play button, and the text 'TUTORIAL 2' and 'Google Classroom'. The video player includes controls for 'Assistir ma...' and 'Compartilh...'. The Windows taskbar is visible at the bottom of the screen, showing the search bar and several application icons.

CÓDIGOS DAS DISCIPLINAS

Professor	Comp. Curricular	Código de Sala
ALAN BEZERRA TORRES	LÍNGUA PORTUGUESA I	zqpztd2
FERNANDA FELIPE LEAL	LÍNGUA INGLESA I	2t4v76l
VALTER CORDEIRO BARBOSA FILHO	EDUCAÇÃO FÍSICA I	xbbi3io
REGINA CLAUDIA RODRIGUES DOS SANTOS	QUÍMICA I	bfozh4q
SÉRVIO QUESADO JUNIOR	BIOLOGIA I	6p6pno5
GEORGE NEY ALMEIDA MOREIRA	MATEMÁTICA I	urlcrd4
GILVAN FERREIRA SILVA	FÍSICA I	lpgecdv
ANA CRISTINA DE LIMA E SOUZA OLIVEIRA	GEOGRAFIA I	zs5q575
ANA MICHELE DA SILVA LIMA	HISTÓRIA I	pmy6yu2
ÍTALO KIYOMI ISHIKAWA	FILOSOFIA	kl7nrv7
DIEGO ROCHA LIMA	INFORMÁTICA	jakmyrf
SANDRO RÉGIO DE ARAÚJO NEVES	INTRODUÇÃO A AQUICULTURA	xw3bhbl
MARCOS PAIVA SCARDUA	BIOLOGIA AQUÁTICA	qawdpjx
EMANUEL SOARES DOS SANTOS	HIGIENE E SEGURANÇA DO TRABALHO	cgwu5se
EMANUEL SOARES DOS SANTOS	QUALIDADE DE ÁGUA, USO E REUSO NA AQUICULTURA	pg7i5ih
RACHEL COSTA SABRY	FISIOLOGIA DE ORGANISMOS AQUÁTICOS	n22d5wm
EMANUEL SOARES DOS SANTOS	COORDENAÇÃO DE CURSO	ayaovtu

ATIVANDO O E-MAIL INSTITUCIONAL

- Clicando no link acima vai diretamente para o SUAP.
- Clique em alterar a senha e preencha as informações.
- Veja o tutorial que segue nesse link: https://drive.google.com/file/d/1oMWS0k34AwUfSQ_3RsPadCpGZG75qzuY/view?usp=sharing

The screenshot shows a web browser window with the URL <https://suap.ifce.edu.br> in the address bar. A blue arrow points from the URL to the text above. The page content includes a sidebar with navigation options like 'Login', 'Tutorial: Criação de e-mail acadêmico', and 'Manual do SUAP'. The main area features a login form with fields for 'Usuário:' and 'Senha:', a green 'Acessar' button, and a link for 'Deseja alterar sua senha?'. A red box highlights the 'Deseja alterar sua senha?' link.

ACESSO AO SISTEMA ACADÊMICO

<https://ifce.edu.br/servicos/sistemas/>

- Acesse o link SISTEMAS no site do IFCE e então click ícone do SISTEMA ACADÊMICO

The screenshot shows a web browser window with the URL ifce.edu.br/servicos/sistemas/. The page title is "Sistemas" and it features a navigation menu on the left with options for "ALUNO" and "SERVIDOR". Under "ALUNO", there is a "Sistemas" link. The main content area is divided into "SISTEMAS PARA ALUNOS" and "SISTEMAS PARA SERVIDORES". The "SISTEMAS PARA ALUNOS" section includes icons for "Sistema Acadêmico", "Moodle", "Bibliotecas", and "Assistência Estudantil". The "SISTEMAS PARA SERVIDORES" section includes icons for "Webmail", "SUAP", "Sistema de Remoção", "Projetos de pesquisa", "Gestão do Ensino", "Gestão da Extensão", "Sirem", and "SIGAC". A red arrow points from the "Sistema Acadêmico" icon to the "Sistemas" link in the "ALUNO" menu.

ACESSO AO SISTEMA ACADÊMICO

<https://qacademico.ifce.edu.br/>

- Você pode entrar no SISTEMA ACADÊMICO também clicando direto no link acima e então acesse a área ALUNO e preencha com seus dados.

BEM VINDO AO
Q-ACADEMICO WEB

Escolha ao lado o módulo que deseja acessar. Seu login e senha serão necessários.

- PROFESSOR
- ALUNO**
- CLASSIFICADO
- PAIS DE ALUNO
- EMPRESA
- TÉC. ADMINISTRATIVO
- EGRESSO
- VALIDAR DOCUMENTOS

Desenvolvido por
Qualidata
soluções em informática

24/02/2021 Versão 3.290.003 © 2021 Qualidata

HORÁRIO DE ATENDIMENTO CAE

- Coordenadoria de Assistência Estudantil – CAE
- Agendamento pelo e-mail: cae.aracati@ifce.edu.br
- Instagram: <https://www.instagram.com/p/CI0U9YVIUs/?igshid=1v6s7mbqq4kxw>
- Atendimento agendado pelo meet no link: <https://meet.google.com/ptk-jgmf-eea>



The image shows a screenshot of an Instagram post from the account 'CAE Aracati'. The post features a green and white table titled 'PLANTÃO DA ASSISTÊNCIA ESTUDANTIL' (Student Assistance Shift Schedule). The table lists the names and titles of staff members for each day of the week, organized by time slots. At the bottom of the post, there are logos for 'IFCE CONTRA O CORONAVÍRUS' and 'INSTITUTO FEDERAL Ceará Campus Aracati'.

HORÁRIO	SEGUNDA	TERÇA	QUARTA	QUINTA	SEXTA
10H - 11H	FLÁVIA HOLANDA (ASSISTENTE SOCIAL)	CYBELE NOGUEIRA (PSICÓLOGA)	FELIPE SANTIAGO (ASSISTENTE DE ALUNOS/ SETOR DE ESTÁGIOS)	MARCELA PRAXEDES (ENFERMEIRA)	QUÉZIA MELO (TÉCNICA EM ENFERMAGEM/ COORDENADORA CAE)
14H - 15H	MARIANA CAVALCANTE (NUTRICIONISTA)	JUARINA SILVEIRA (TÉCNICA DE ASSISTENTE EDUCACIONAL)	SORAYA VIANA (PSICÓLOGA)	DAVIDSON MOURA (COORDENADOR DA CTP)	KÉZIA DANTAS (PSICÓLOGA)

HORÁRIO DE ATENDIMENTO CTP

- Coordenação Técnico Pedagógica – **CTP**
- Agendamento pelo e-mail:
ctp.aracati@ifce.edu.br
- Além dos horários fixos de atendimento todas as terças, quartas e sextas; das 14 às 15h.
 - ✓ Pelo meet:
<http://meet.google.com/ptk-jgmf-eea>



HORÁRIOS DE AULA

Horários de Aulas INTEGRADO EM AQUICULTURA

Turno	Horários		SEG	TER	QUA	QUI	SEX
Manhã	A	07:15 - 08:15	Filosofia	HST Int	Inglês I	Português I	Física I
	B	08:15 - 09:15	Filosofia	Matemática I	FOAC	Português I	Física I
	C	09:25 - 10:25	QAUR	Matemática I	Química I	Geografia I	Informática
	D	10:25 - 11:25	QAUR	Matemática I	Química I	Biologia I	INTAQUI
Tarde	A	13:15 - 14:15			BIOAQUA	Educ Fisica	
	B	14:15 - 15:15			BIOAQUA	Educ Fisica	
	C	15:25 - 16:25			Historia I		
	D	16:25 - 17:25			Historia I		

QAUR Qualidade de Água Uso e Reuso

HST Int Higiene e Segurança do Trabalho

FOAC Fisiologia de Organismos Aquáticos Cultivados

BIOAQUA Biologia Aquática

INTAQUI Introdução a Aquicultura