

VOCÊ ESTÁ AQUI: PÁGINA INICIAL > PECÉM > CAMPUS_PECÉM > COMO CHEGAR

- CAMPUS PECÉM
- Agenda da Diretora
- Administração e Planejamento
- Assistência Estudantil
- Calendário letivo
- Como chegar
- Contatos
- Cursos
- Editais e Documentos do Campus
- Pesquisa e Extensão
- Estágios, Egressos e Programa de Aprendizagem
- NAPNE
- Comissão Própria de Avaliação - CPA
- Horários de funcionamento
- Sobre o Campus
- Reserva de Salas



ALUNO

- Como chegar

SERVIDOR

- Nossos cursos
- Seja nosso aluno
- Concursos e Seleções
- Heteroidentificação

O INSTITUTO

- Apresentação
- Missão, Visão, Valores
- Organograma
- Reitoria
- Pró-Reitorias
- Diretorias Sistêmicas
- Conselhos e órgãos colegiados
- Corregedoria
- Procuradoria Federal
- Documentos Institucionais
- Avaliação Institucional
- Auditoria Interna
- Memorial do IFCE
- Comissão de Ética

ENSINO

- Programas e Bolsas
- Tipos de Curso
- Sistema de Bibliotecas
- Revalidação de diploma
- Certificação Enem
- Regulamento da Organização Didática
- Sisu

EDUCAÇÃO A DISTÂNCIA

- Portal CREaD
- Apresentação
- Conhecendo a EaD
- Contatos
- Documentos institucionais
- Processos seletivos
- Nossos cursos
- Polos de apoio presencial
- Calendários acadêmicos
- Certificação

PESQUISA, PÓS-GRADUAÇÃO E INOVAÇÃO

- Página Principal
- Cursos de pós-graduação
- Polo de Inovação Embrapil
- Grupos de pesquisa
- Laboratórios
- Comitês de Ética em Pesquisa
- Propriedade Intelectual
- Programas e bolsas

EXTENSÃO


- Projetos
- Cursos de Extensão
- Acessibilidade
- Incubadoras
- Inclusão Social

ACESSO À INFORMAÇÃO

- Institucional
- Formas de ingresso
- Ações e Programas
- Auditorias
- Convênios
- Receitas e Despesas
- Licitações e contratos
- Servidores
- Perguntas frequentes
- Sobre a Lei de Acesso à Informação
- Serviço de Informação ao Cidadão - SIC
- Informações classificadas
- Carta de Serviços ao Cidadão
- Processos de Contas Anuais
- Dados Institucionais
- IFCE em números
- Acesso à Informação
- Participação Social
- Audiências e Consultas Públicas
- Quem é quem?
- Conselho de Usuários
- Mapeamento dos processos
- Documentos da Ouvidoria
- RELATÓRIO MONITORAMENTO LAI IFCE.pdf

Hotel Escola Guarimiranga

RESERVAS AQUI



Como chegar

última modificação 03/02/2023 17h51

Tweetar Curtir 0

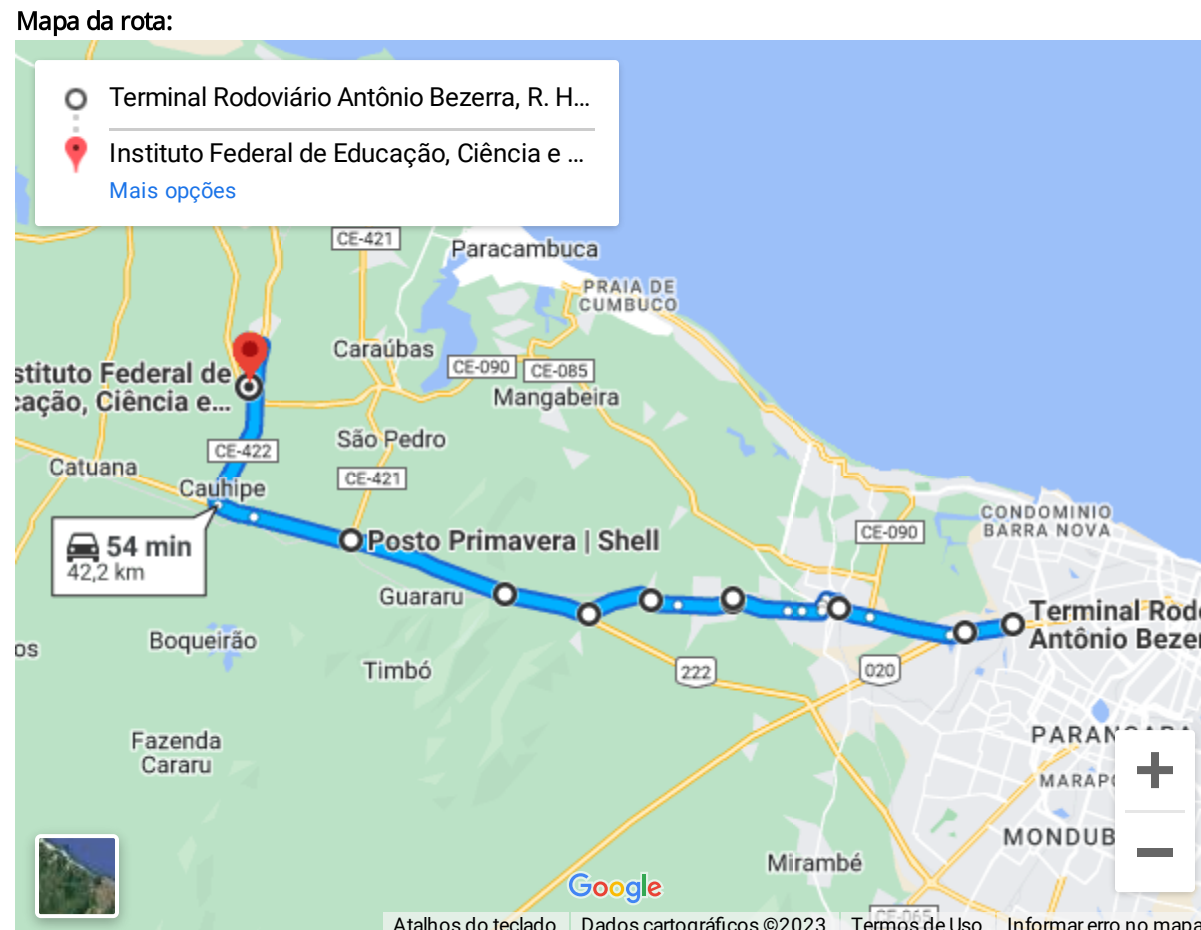
Linhas de ônibus do campus

O IFCE possui convênio firmado com a Secretaria de Ciência, Tecnologia e Educação Superior do Ceará e parceria com as prefeituras de São Gonçalo do Amarante e Paracuru para o fornecimento de transporte escolar, partindo de diversas localidades. Os pontos de parada e os horários das linhas são:

Rota 1 - Caucaia - BR-222 - IFCE Pecém

Saida: às 06:30 (manhã) e às 12:30 (tarde)
Retorno: às 11:40 (manhã) e às 17:40 (tarde)
Itinerário: Terminal Rodoviário Antônio Bezerra - Passarela do Tabapuá - Faculdade FATENE - Shopping landê - Macaú - Trilho - Praça Capuan - Igreja Universal Capuan - Jardim do amor - Jotadôis - Açõ Cearense - Pedreira (BR-222) – Primavera - IFCE Pecém

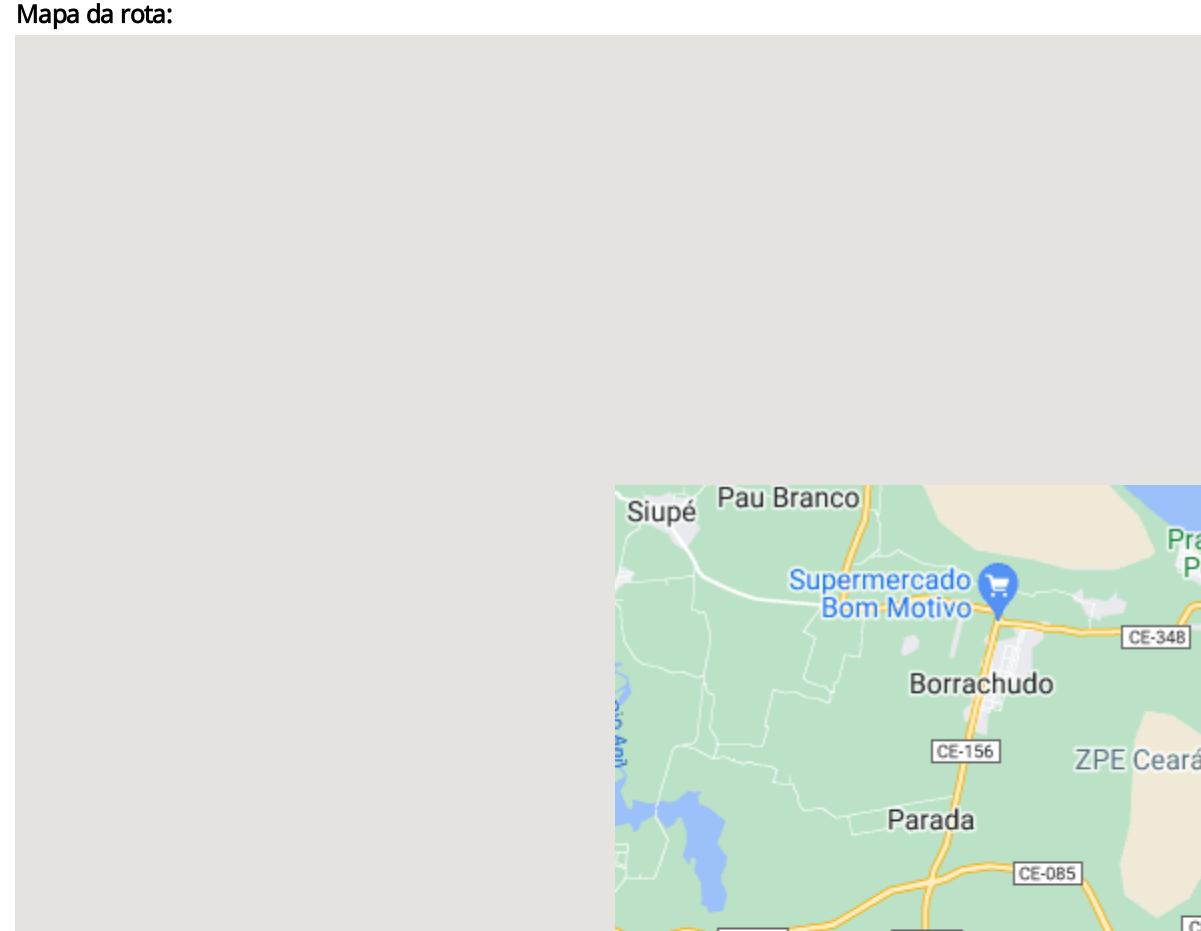
Mapa da rota:



Rota 2 - Parada - Pecém - Matões - IFCE Pecém

Saida: às 06:30 (manhã) e às 12:30 (tarde)
Retorno: às 11:40 (manhã) e às 17:40 (tarde)
Itinerário: Supermercado Bom Motivo - Entrada Carauabas - Paul - Colônia de férias - MacPort - Mercado Pecém - Unimed Pecém - Matões Planalto Caupe - Matões - IFCE Pecém

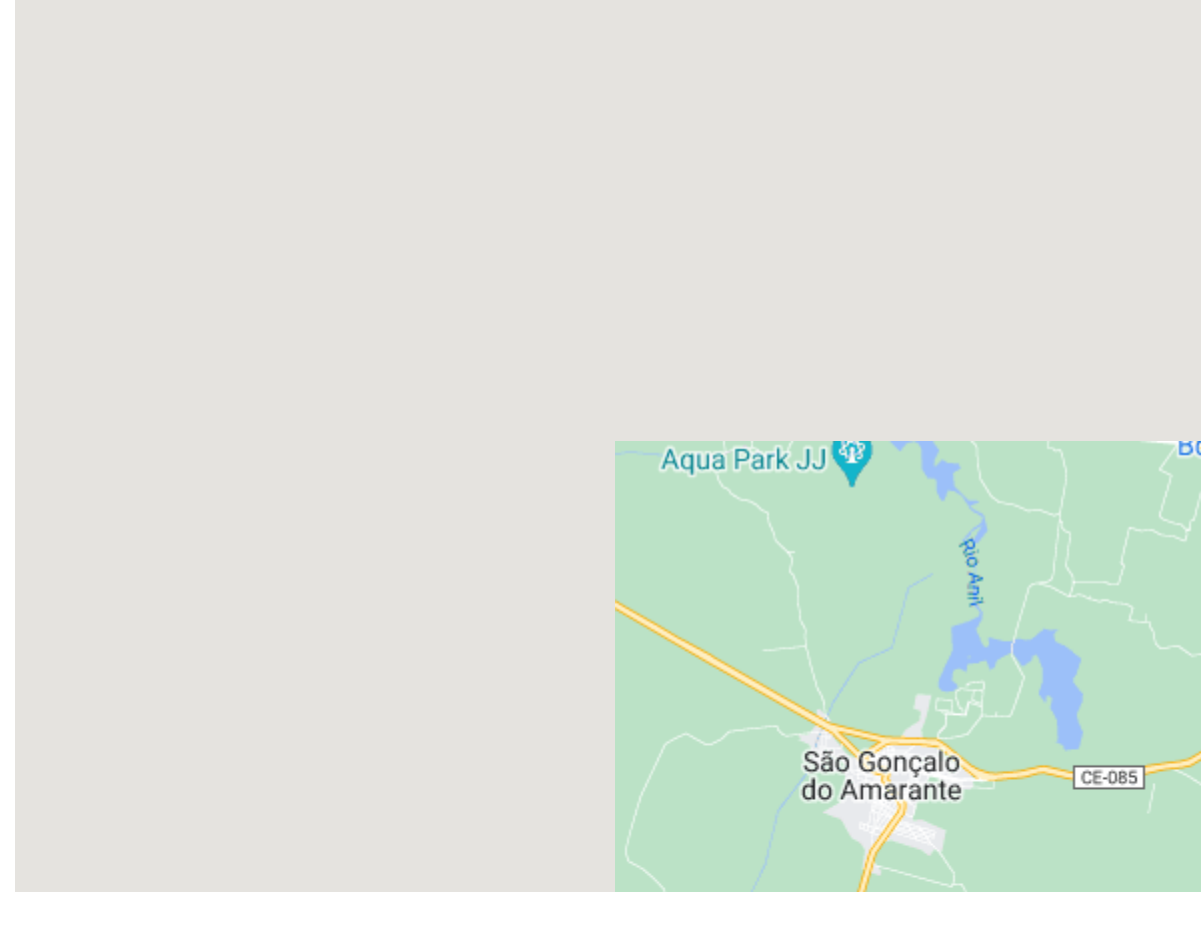
Mapa da rota:



Rota 3 - São Gonçalo do Amarante - Catuana - IFCE Pecém

Saida: às 06:30 (manhã) e às 12:30 (tarde)
Retorno: às 11:40 (manhã) e às 17:40 (tarde)
Itinerário: Igreja Matriz de São Gonçalo do Amarante - Rotatória de Acende Candela - CE-085 - Bolso - IFCE Pecém

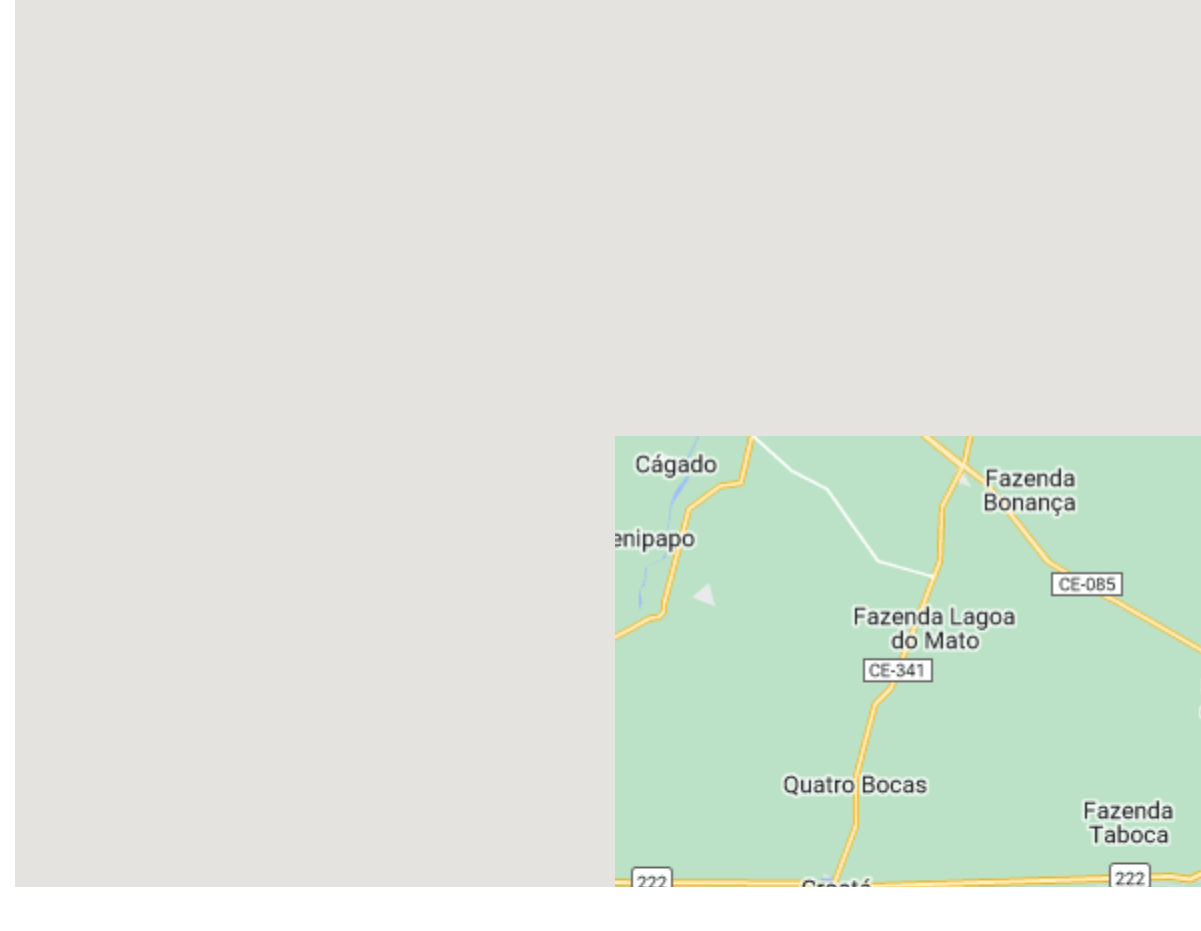
Mapa da rota:



Rota 4 - Croatá - Umarituba - Catuana - IFCE Pecém

Saida: às 06:30 (manhã) e às 12:30 (tarde)
Retorno: às 11:40 (manhã) e às 17:40 (tarde)
Itinerário: Praça da Matriz (Croatá) - Praça da BR (Croatá) - BR-222 - Posto Tavares - Umarituba - Catuana - CE-422 - IFCE Pecém

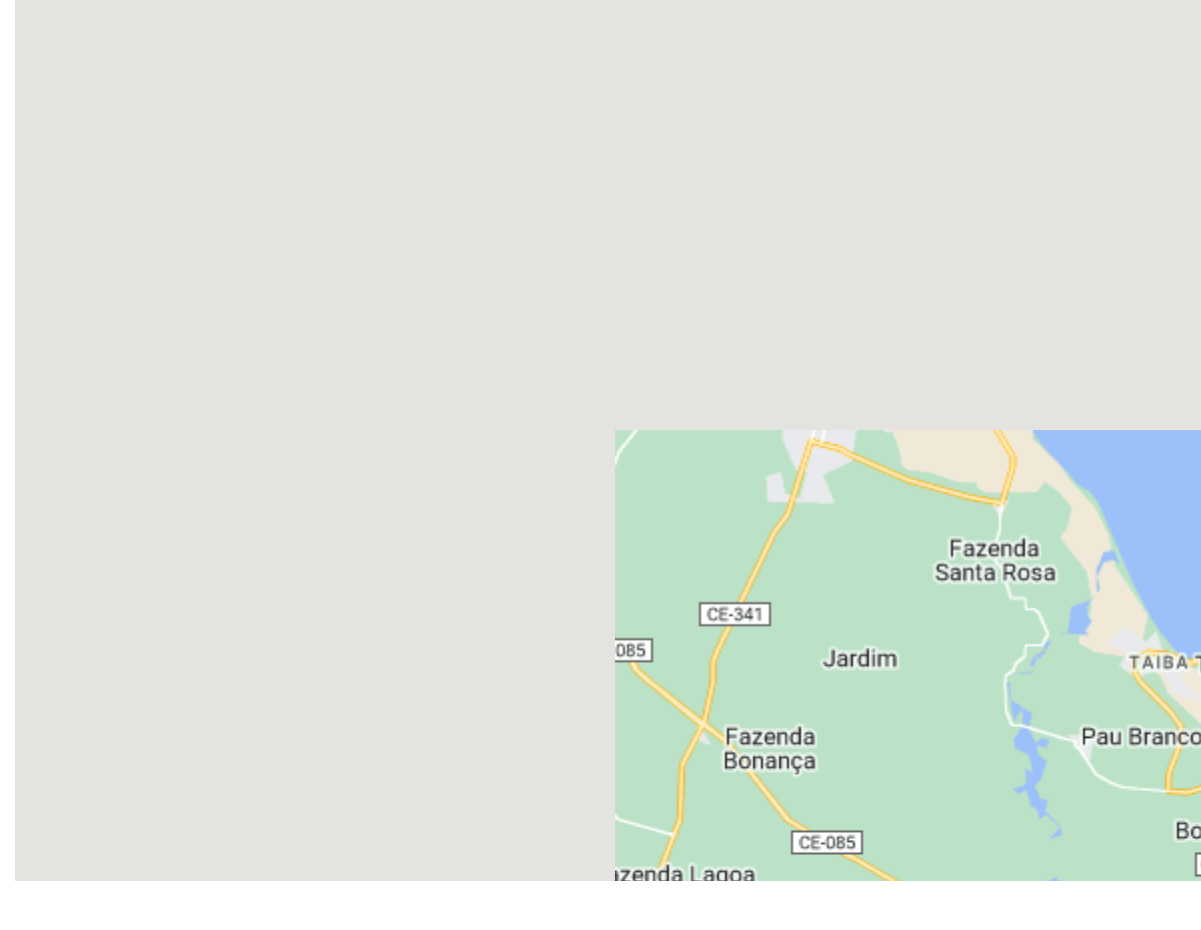
Mapa da rota:



Rota 5 - Taíba - Siupé - Parada - Bolso - IFCE Pecém

Saida: às 06:30 (manhã) e às 12:30 (tarde)
Retorno: às 11:40 (manhã) e às 17:40 (tarde)
Itinerário: Itinerário: Praça da Taíba - Praça Siupé - Av. Beatriz Braga - Supermercado Bom motivo - CE 156 - Bolso - IFCE Pecém

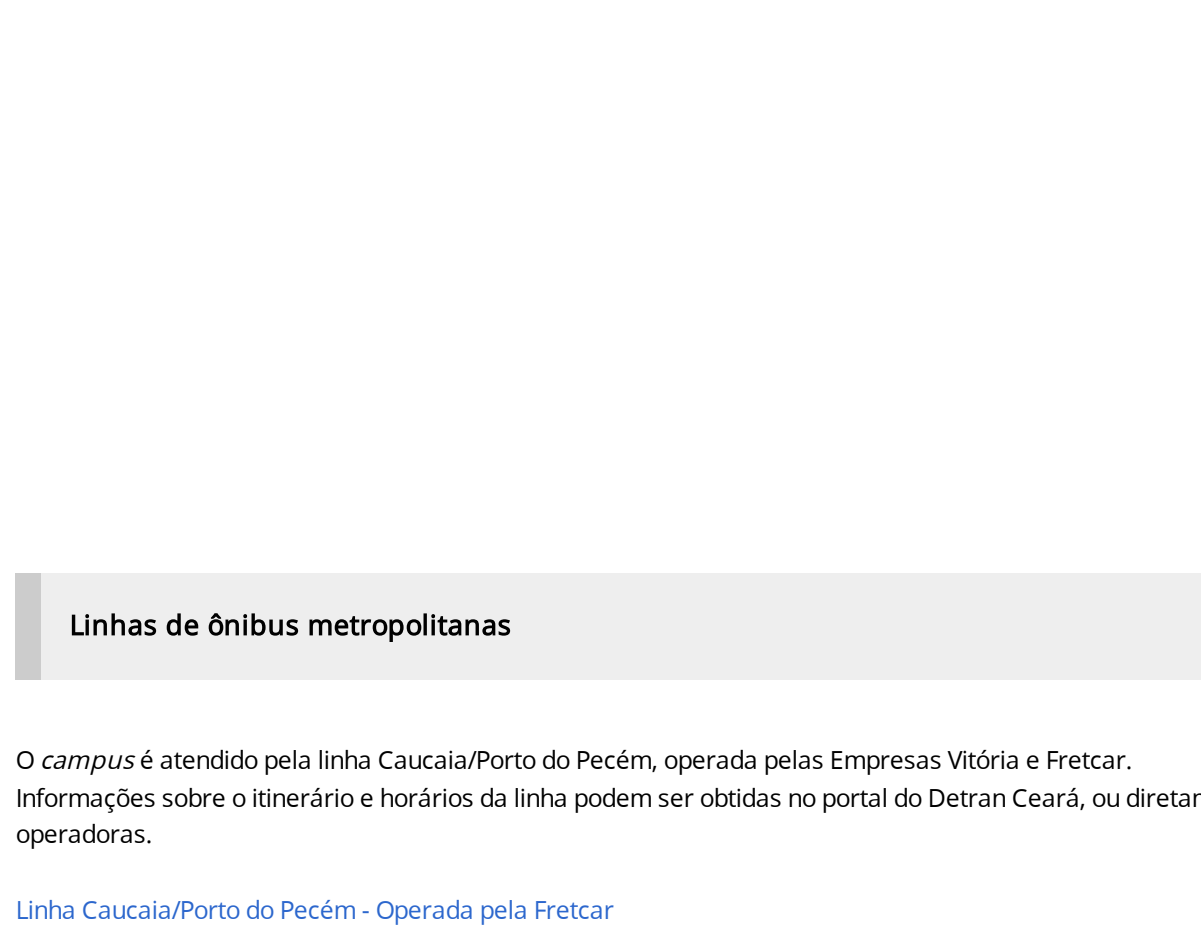
Mapa da rota:



Rota 6 - Paracuru - IFCE Pecém

Saida: às 06:30 (manhã) e às 12:30 (tarde)
Retorno: às 11:40 (manhã) e às 17:40 (tarde)
Itinerário:

Mapa da rota:



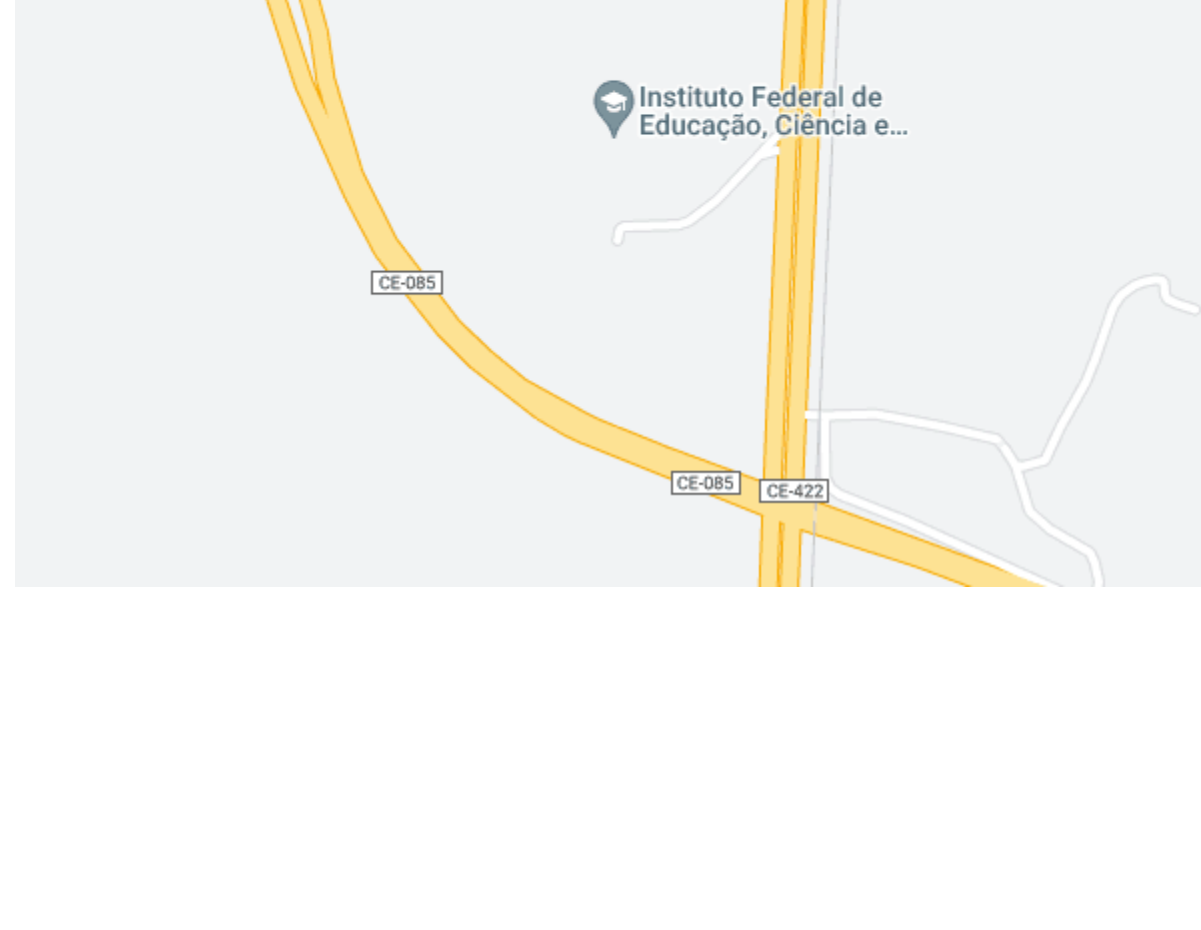
Linhas de ônibus metropolitanas

O campus é atendido pela linha Caucaia/Porto do Pecém, operada pelas Empresas Vitória e Fretcar. Informações sobre o itinerário e horários da linha podem ser obtidas no portal do Detran Ceará, ou diretamente em contato com as operadoras.

Linha Caucaia/Porto do Pecém - Operada pela Fretcar
Linha Caucaia/Porto do Pecém - Operada pela Empresa Vitória

Endereço

Rodovia CE-422 (antiga CE-155), km 4,5, s/n
CEP: 62670-000
Complexo Industrial e Portuário do Pecém
São Gonçalo do Amarante - CE
Telefone para contato: (85) 3401.2269



◀ Voltar para o topo

- Assuntos
- Estudantes
- Acesso à Informação
- Ensino
- Pesquisa e Inovação
- Extensão
- Servidores

- Serviços
- Sobre o IFCE
- Perguntas frequentes
- Contato
- Serviços do IFCE
- Sistemas
- Comunicação Social

- Redes sociais
- Facebook
- YouTube
- Instagram
- Twitter
- Soundcloud
- Flickr

- RSS
- O que é?
- Navegação
- Acessibilidade
- Mapa do site